

DPE Diagnostic de performance énergétique (logement)

Pour vérifier la validité de ce DPE, scannez le QR code

n° : 2613E0809424K

Etabli le : 23/03/2026
Valable jusqu'au : 22/03/2036



Ce document vous permet de savoir si votre logement est économe en énergie et préserve le climat. Il vous donne également des pistes pour améliorer ses performances et réduire vos factures. Pour en savoir plus : <https://www.ecologie.gouv.fr/diagnostic-performance-energetique-dpe>



Adresse : **10 Rue Du Vallon Montebello, 13006 MARSEILLE 06 (France)**

Etage 1; Porte Droite

Type de bien : Appartement

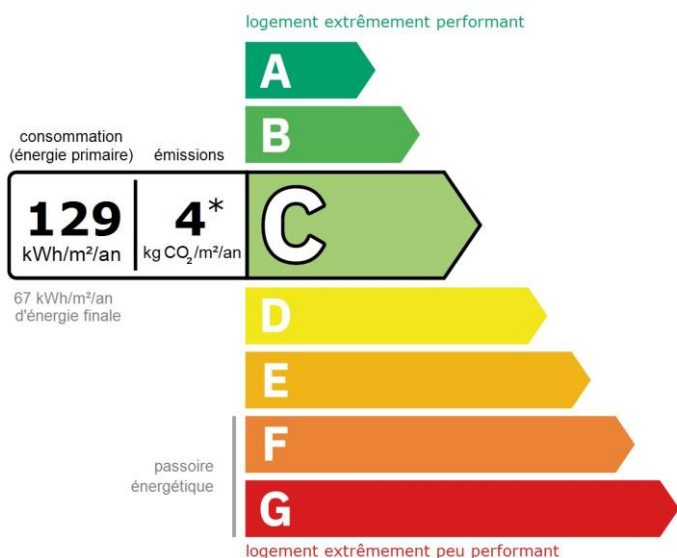
Année de construction : Avant 1948

Surface de référence : **21.88 m²**

Propriétaire : SAS 5 étoiles

Adresse : 111 Rue Jean Mermoz 13008 MARSEILLE 08 (France)


Performance énergétique et climatique



* Dont émissions de gaz à effet de serre

peu d'émissions de CO₂

A — 4 kg CO₂/m²/an



émissions de CO₂ très importantes

Le niveau de consommation énergétique dépend de l'isolation du logement et de la performance des équipements. Pour l'améliorer, voir pages 4 à 6

Ce logement émet 104 kg de CO₂ par an, soit l'équivalent de 541 km parcourus en voiture.

Le niveau d'émissions dépend principalement des types d'énergies utilisées (bois, électricité, gaz, fioul, etc.)

Estimation des coûts annuels d'énergie du logement

Les coûts sont estimés en fonction des caractéristiques de votre logement et pour une utilisation standard sur 5 usages (chauffage, eau chaude sanitaire, climatisation, éclairage, auxiliaires) voir p.3 pour voir les détails par poste.



entre **360 €** et **520 €** par an

Prix moyens des énergies indexés sur les années 2021, 2022, 2023 (abonnements compris) conformément à l'arrêté du 31 mars 2021 en vigueur lors de l'établissement du DPE

Comment réduire ma facture d'énergie ?

Voir p. 3

Informations diagnostiqueur

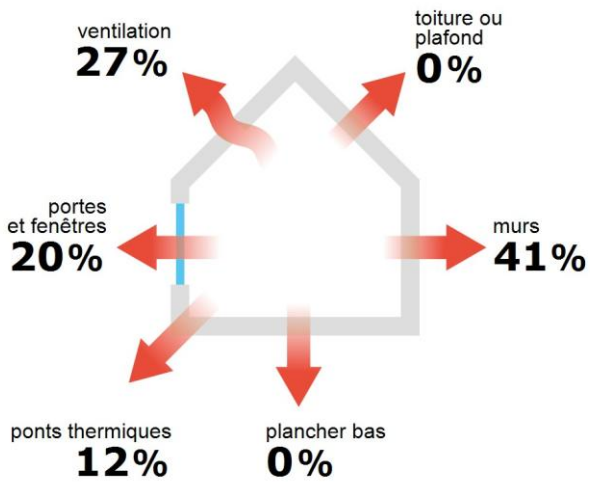
JNDIAG
73 Traverse Régny
13009 MARSEILLE
tel : 0634671448

Diagnostiqueur : NAKACHE Jordan
Email : nakache-jordan@hotmail.fr
N° de certification : 2013
Organisme de certification : LA CERTIFICATION DE PERSONNES



À l'attention du propriétaire du bien au moment de la réalisation du DPE : Dans le cadre du Règlement général sur la protection des données (RGPD), l'Ademe vous informe que vos données personnelles (Nom-Prénom-Adresse) sont stockées dans la base de données de l'observatoire DPE à des fins de contrôles ou en cas de contestations ou de procédures judiciaires. Ces données sont stockées jusqu'à la date de fin de validité du DPE. Vous disposez d'un droit d'accès, de rectification, de portabilité, d'effacement ou une limitation du traitement de ces données. Si vous souhaitez faire valoir votre droit, veuillez nous contacter à l'adresse mail indiquée à la page «Contacts» de l'Observatoire DPE (<https://observatoire-dpe.ademe.fr/>).

Schéma des déperditions de chaleur



Performance de l'isolation



Système de ventilation en place



Ventilation par ouverture des fenêtres

Confort d'été (hors climatisation)*



Les caractéristiques de votre logement améliorant le confort d'été :



fenêtres équipées de volets extérieurs

Production d'énergies renouvelables

Ce logement n'est pas encore équipé de systèmes de production d'énergie renouvelable.

Diverses solutions existent :



pompe à chaleur



chauffe-eau thermodynamique



panneaux solaires photovoltaïques



panneaux solaires thermiques



géothermie











réseau de chaleur ou de froid vertueux



chauffage au bois

*Le niveau de confort d'été présenté ici s'appuie uniquement sur les caractéristiques de votre logement (la localisation n'est pas prise en compte).

Montants et consommations annuels d'énergie

Usage	Consommation d'énergie (en kWh énergie primaire)		Frais annuels d'énergie (fourchette d'estimation*)	Répartition des dépenses
 chauffage	⚡ Electrique	1 018 (536 é.f.)	entre 130 € et 190 €	 36 %
 eau chaude	⚡ Electrique	1 729 (910 é.f.)	entre 220 € et 310 €	 61 %
 refroidissement				0 %
 éclairage	⚡ Electrique	79 (42 é.f.)	entre 10 € et 20 €	 3 %
 auxiliaires				0 %
énergie totale pour les usages recensés :		2 826 kWh (1 488 kWh é.f.)	entre 360 € et 520 € par an	

Pour rester dans cette fourchette d'estimation, voir les recommandations d'usage ci-dessous

Conventionnellement, ces chiffres sont donnés pour une température de chauffage de 19° réduite à 16°C la nuit ou en cas d'absence du domicile, une climatisation réglée à 28° (si présence de clim), et une consommation d'eau chaude de 68ℓ par jour.

é.f. → énergie finale

Prix moyens des énergies indexés sur les années 2021, 2022, 2023 (abonnements compris) conformément


à l'arrêté du 31 mars 2021 en vigueur lors de l'établissement du DPE

▲ Seules les consommations d'énergie nécessaires au chauffage, à la climatisation, à la production d'eau chaude sanitaire, à l'éclairage et aux auxiliaires (ventilateurs, pompes) sont prises en compte dans cette estimation. Les consommations liées aux autres usages (électroménager, appareils électroniques...) ne sont pas comptabilisées.

▲ Les factures réelles dépendront de nombreux facteurs : prix des énergies, météo de l'année (hiver froid ou doux...), nombre de personnes dans le logement et habitudes de vie, entretien des équipements....

Recommandations d'usage pour votre logement

Quelques gestes simples pour maîtriser votre facture d'énergie :

**Température recommandée en hiver → 19°C**


Chauffer à 19°C plutôt que 21°C, c'est -31% sur votre facture **soit -70€ par an**

Astuces

- Diminuez le chauffage quand vous n'êtes pas là.
- Chauffez les chambres à 17° la nuit.

**Si climatisation, température recommandée en été → 28°C****Astuces**

- Fermez les fenêtres et volets la journée quand il fait chaud.
- Aérez votre logement la nuit.

**Consommation recommandée → 68ℓ/jour d'eau chaude à 40°C**

Estimation faite par rapport à la surface de votre logement (1-2 personnes). Une douche de 5 minute = environ 40ℓ

29ℓ consommés en moins par jour, c'est -23% sur votre facture **soit -82€ par an**

Astuces





- Installez des mousseurs d'eau sur les robinets et un pommeau à faible débit sur la douche.
- Réduisez la durée des douches.








En savoir plus sur les bons réflexes d'économie d'énergie : france-renov.gouv.fr

Voir en annexe le descriptif détaillé du logement et de ses équipements

Vue d'ensemble du logement






	description	isolation
 Murs	Mur en pierre de taille et moellons avec remplissage tout venant d'épaisseur 50 cm non isolé donnant sur l'extérieur Mur en briques creuses d'épaisseur ≤ 15 cm non isolé donnant sur des circulations sans ouverture directe sur l'extérieur	insuffisante
 Plancher bas	Plancher entre solives bois avec ou sans remplissage non isolé donnant sur un local chauffé	Sans objet
 Toiture/plafond	Plafond entre solives bois avec ou sans remplissage non isolé donnant sur un local chauffé	Sans objet
 Portes et fenêtres	Fenêtres battantes pvc, double vitrage Porte(s) bois opaque pleine	moyenne

Vue d'ensemble des équipements

	description
 Chauffage	Panneau rayonnant électrique NFC, NF** et NF*** (système individuel)
 Eau chaude sanitaire	Ballon électrique à accumulation vertical (catégorie C ou 3 étoiles), contenance ballon 64 L
 Climatisation	Néant
 Ventilation	Ventilation par ouverture des fenêtres
 Pilotage	Sans système d'intermittence

Recommandations de gestion et d'entretien des équipements

Pour maîtriser vos consommations d'énergie, la bonne gestion et l'entretien régulier des équipements de votre logement sont essentiels.

	type d'entretien
 Chauffe-eau	Vérifier la température d'eau du ballon (55°C-60°C) pour éviter le risque de développement de la légionnelle (en dessous de 50°C).
 Eclairage	Eteindre les lumières lorsque personne n'utilise la pièce.
 Isolation	Faire vérifier les isolants et les compléter tous les 20 ans.
 Radiateur	Ne jamais placer un meuble devant un émetteur de chaleur.
 Ventilation	Veiller à ouvrir les fenêtres de chaque pièce très régulièrement

Selon la configuration, certaines recommandations relèvent de la copropriété ou du gestionnaire de l'immeuble.

Recommandations d'amélioration de la performance



Des travaux peuvent vous permettre d'améliorer significativement l'efficacité énergétique de votre logement et ainsi de faire des économies d'énergie, d'améliorer son confort, de le valoriser et de le rendre plus écologique. Le pack ① de travaux vous permet de réaliser les travaux prioritaires, et le pack ② d'aller vers un logement très performant.





Si vous en avez la possibilité, il est plus efficace et rentable de procéder à une rénovation globale de votre logement (voir packs de travaux ① + ② ci-dessous). La rénovation performante par étapes est aussi une alternative possible (réalisation du pack ① avant le pack ②). Faites-vous accompagner par un professionnel compétent (bureau d'études, architecte, entreprise générale de travaux, groupement d'artisans...) pour préciser votre projet et coordonner vos travaux.

1

Les travaux essentiels



Montant estimé : 800 à 1200€

Lot	Description	Performance recommandée
 Mur	Isolation des murs par l'intérieur. Avant d'isoler un mur, vérifier qu'il ne présente aucune trace d'humidité.	$R > 4,5 \text{ m}^2 \cdot \text{K/W}$
 Chauffage	Mettre à jour le système d'intermittence / régulation (programmeur, robinets thermostatique, isolation réseau)	

2

Les travaux à envisager

Montant estimé : 6800 à 10100€

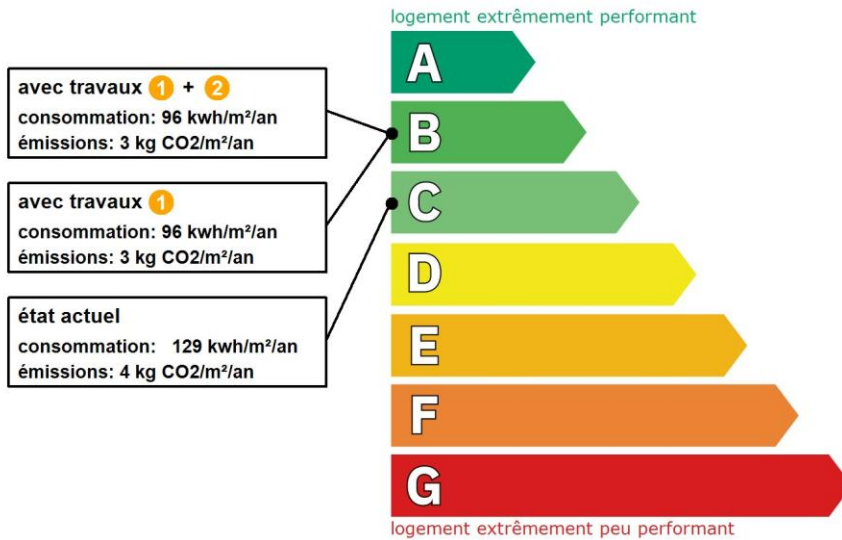
Lot	Description	Performance recommandée
 Portes et fenêtres	Remplacer les fenêtres par des fenêtres double vitrage à isolation renforcée. ⚠ Travaux à réaliser en lien avec la copropriété ⚠ Travaux pouvant nécessiter une autorisation d'urbanisme	$U_w = 1,3 \text{ W/m}^2 \cdot \text{K}$, $S_w = 0,42$
 Chauffage	Remplacer le système de chauffage par une pompe à chaleur air/air non réversible (la climatisation n'est pas considérée, en cas de mise en place votre étiquette énergie augmentera sensiblement).	SCOP = 4

Commentaires :

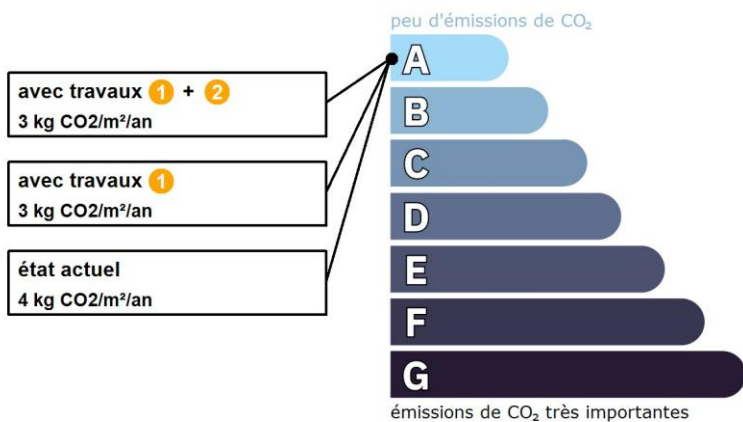
Néant

Recommandations d'amélioration de la performance (suite)

Évolution de la performance après travaux



Dont émissions de gaz à effet de serre



Préparez votre projet !

Contactez le conseiller France Rénov' le plus proche de chez vous, pour des conseils gratuits et indépendants sur vos choix de travaux et d'artisans :

<https://france-renov.gouv.fr/espaces-conseil-fr>

ou 0808 800 700 (prix d'un appel local)

Vous pouvez bénéficier d'aides, de primes et de subventions pour vos travaux :

<https://france-renov.gouv.fr/aides>



Pour répondre à l'urgence climatique et environnementale, la France s'est fixée pour objectif d'ici 2050 de rénover l'ensemble des logements à un haut niveau de performance énergétique.

À court terme, la priorité est donnée à la suppression des énergies fortement émettrices de gaz à effet de serre (fioul, charbon) et à l'éradication des «passoires énergétiques» d'ici 2028.

Fiche technique du logement

Cette fiche liste les caractéristiques techniques du bien diagnostiqué renseignées par le diagnostiqueur pour obtenir les résultats présentés dans ce document. En cas de problème, contactez la personne ayant réalisé ce document ou l'organisme certificateur qui l'a certifiée (diagnostiqueurs.din.developpement-durable.gouv.fr).

Le présent rapport est établi par une personne dont les compétences sont certifiées par :
LA CERTIFICATION DE PERSONNES - 25 Avenue Léonard de Vinci, Immeuble Europarc, 33600 PESSAC








Référence du logiciel validé : **LICIEL Diagnostics v4 [Moteur BBS Slama: 2025.11.1.0]** Justificatifs fournis pour établir le DPE :
Référence du DPE : **R2603609** Néant
Date de visite du bien : **18/03/2026**
Invariant fiscal du logement : **N/A**
Référence de la parcelle cadastrale :
Méthode de calcul utilisée pour l'établissement du DPE : **3CL-DPE 2021**
Numéro d'immatriculation de la copropriété : **N/A**

La surface de référence d'un logement est la surface habitable du logement au sens de l'article R. 156-1 du code de la construction et de l'habitation, à laquelle sont ajoutées les surfaces des vérandas chauffées ainsi que les surfaces des locaux chauffés pour l'usage principal d'occupation humaine, d'une hauteur sous plafond d'au moins 1,80 mètres.
















Explications personnalisées sur les éléments pouvant amener à des différences entre les consommations estimées et les consommations réelles :



































Néant

Généralités










Donnée d'entrée	Origine de la donnée	Valeur renseignée
Département	 Observé / mesuré	13 Bouches du Rhône
Altitude	 Donnée en ligne	64 m
Type de bien	 Observé / mesuré	Appartement
Année de construction	 Estimé	Avant 1948
Surface de référence du logement	 Observé / mesuré	21.88 m ²
Nombre de niveaux du logement	 Observé / mesuré	1
Hauteur moyenne sous plafond	 Observé / mesuré	2,5 m

Enveloppe

Donnée d'entrée	Origine de la donnée	Valeur renseignée
Mur 1 Sud	Surface du mur	 Observé / mesuré 9,05 m ²
	Type d'adjacence	 Observé / mesuré l'extérieur
	Matériau mur	 Observé / mesuré Mur en pierre de taille et moellons avec remplissage tout venant
	Epaisseur mur	 Observé / mesuré 50 cm
	Isolation	 Observé / mesuré non
Mur 2 Nord	Surface du mur	 Observé / mesuré 4,2 m ²
	Type d'adjacence	 Observé / mesuré des circulations sans ouverture directe sur l'extérieur
	Etat isolation des parois Aiu	 Observé / mesuré non isolé
	Surface Aue	 Observé / mesuré 0 m ²
	Etat isolation des parois Aue	 Observé / mesuré non isolé
	Matériau mur	 Observé / mesuré Mur en briques creuses
	Epaisseur mur	 Observé / mesuré ≤ 15 cm
Plancher	Isolation	 Observé / mesuré non
	Surface de plancher bas	 Observé / mesuré 21,88 m ²
	Type d'adjacence	 Observé / mesuré un local chauffé

	Type de pb	 Observé / mesuré	Plancher entre solives bois avec ou sans remplissage
	Isolation: oui / non / inconnue	 Observé / mesuré	non
Plafond	Surface de plancher haut	 Observé / mesuré	21,88 m ²
	Type d'adjacence	 Observé / mesuré	un local chauffé
	Type de ph	 Observé / mesuré	Plafond entre solives bois avec ou sans remplissage
	Isolation	 Observé / mesuré	non
Fenêtre Sud	Surface de baies	 Observé / mesuré	3.3 m ²
	Placement	 Observé / mesuré	Mur 1 Sud
	Orientation des baies	 Observé / mesuré	Sud
	Inclinaison vitrage	 Observé / mesuré	vertical
	Type ouverture	 Observé / mesuré	Fenêtres battantes
	Type menuiserie	 Observé / mesuré	PVC
	Type de vitrage	 Observé / mesuré	double vitrage
	Epaisseur lame air	 Observé / mesuré	12 mm
	Présence couche peu émissive	 Observé / mesuré	non
	Gaz de remplissage	 Observé / mesuré	Air
	Positionnement de la menuiserie	 Observé / mesuré	en tunnel
	Largeur du dormant menuiserie	 Observé / mesuré	Lp: 5 cm
	Type volets	 Observé / mesuré	Persiennes avec ajours fixes
	Type de masques proches	 Observé / mesuré	Absence de masque proche
	Type de masques lointains	 Observé / mesuré	Absence de masque lointain
	U Fenêtre (calculé)	 Observé / mesuré	2.5
Porte	Surface de porte	 Observé / mesuré	1.7 m ²
	Placement	 Observé / mesuré	Mur 2 Nord
	Type d'adjacence	 Observé / mesuré	des circulations sans ouverture directe sur l'extérieur
	Nature de la menuiserie	 Observé / mesuré	Porte simple en bois
	Type de porte	 Observé / mesuré	Porte opaque pleine
	Présence de joints d'étanchéité	 Observé / mesuré	non
	Positionnement de la menuiserie	 Observé / mesuré	au nu intérieur
Pont Thermique 1	Largeur du dormant menuiserie	 Observé / mesuré	Lp: 5 cm
	Type de pont thermique	 Observé / mesuré	Mur 1 Sud / Fenêtre Sud
	Type isolation	 Observé / mesuré	non isolé
	Longueur du PT	 Observé / mesuré	16.2 m
	Largeur du dormant menuiserie Lp	 Observé / mesuré	Lp: 5 cm
	Position menuiseries	 Observé / mesuré	en tunnel

Systèmes

Donnée d'entrée	Origine de la donnée	Valeur renseignée
Ventilation	Type de ventilation	 Observé / mesuré Ventilation par ouverture des fenêtres
	Façades exposées	 Observé / mesuré une
	Logement Traversant	 Observé / mesuré non
Chauffage	Type d'installation de chauffage	 Observé / mesuré Installation de chauffage simple
	Type générateur	 Observé / mesuré Electrique - Panneau rayonnant électrique NFC, NF** et NF***
	Année installation générateur	 Observé / mesuré 2013 (estimée en fonction de la marque et du modèle)
	Energie utilisée	 Observé / mesuré Electrique
	Type émetteur	 Observé / mesuré Panneau rayonnant électrique NFC, NF** et NF***
	Type de chauffage	 Observé / mesuré divisé

Eau chaude sanitaire	Équipement intermittence	🔍	Observé / mesuré	Sans système d'intermittence
	Nombre de niveaux desservis	🔍	Observé / mesuré	1
	Type générateur	🔍	Observé / mesuré	Electrique - Ballon électrique à accumulation vertical (catégorie C ou 3 étoiles)
	Année installation générateur	🔍	Observé / mesuré	2023 (estimée en fonction de la marque et du modèle)
	Energie utilisée	🔍	Observé / mesuré	Electrique
	Chaudière murale	🔍	Observé / mesuré	non
	Type de distribution	🔍	Observé / mesuré	production en volume habitable alimentant des pièces contiguës
	Type de production	🔍	Observé / mesuré	accumulation
	Volume de stockage	🔍	Observé / mesuré	64 L

Références réglementaires utilisées :

Article L134-4-2 du CCH, décret n° 2011-807 du 5 juillet 2011, arrêtés du 31 mars 2021, 8 octobre 2021 et du 17 juin 2021 relatif à la transmission des diagnostics de performance énergétique à l'Agence de l'environnement et de la maîtrise de l'énergie et relatif à l'utilisation réglementaire des logiciels pour l'élaboration des diagnostics de performance énergétique, décret n°2008-461 du 15 mai 2008, 5 juillet 2024, décret 2020-1610, 2020-1609, 2006-1114, 2008-1175 ; Ordonnance 2005-655 art L271-4 à 6 ; Loi 2004-1334 art L134-1 à 5 ; décret 2006-1147 art R.134-1 à 5 du CCH et loi grenelle 2 n°2010-786 du juillet 2010.

Informations société : JNDIAG 73 Traverse Régný 13009 MARSEILLE

Tél. : 0634671448 - N°SIREN : 984 813 105 - Compagnie d'assurance : KLARITY n° CDIAGK000961

À l'attention du propriétaire du bien au moment de la réalisation du DPE :

Dans le cadre du Règlement général sur la protection des données (RGPD), l'Ademe vous informe que vos données personnelles (Nom-Prénom-Adresse) sont stockées dans la base de données de l'observatoire DPE à des fins de contrôles ou en cas de contestations ou de procédures judiciaires. Ces données sont stockées jusqu'à la date de fin de validité du DPE.

Vous disposez d'un droit d'accès, de rectification, de portabilité, d'effacement ou une limitation du traitement de ces données. Si vous souhaitez faire valoir votre droit, veuillez nous contacter à l'adresse mail indiquée à la page «Contacts» de l'Observatoire DPE (<https://observatoire-dpe.ademe.fr/>).

N°ADEME

[2613E0809424K](#)



Attestation de surface habitable

Numéro de dossier : R2603609
Date du repérage : 18/03/2026
Heure d'arrivée : 11 h 45
Durée du repérage : 00 h 45

La présente mission consiste à établir une attestation relative à la surface habitable des biens ci-dessous désignés, afin de satisfaire aux dispositions de la loi n° 2014-366 du 24 mars 2014, n° 2009-323 du 25 mars 2009 au regard du code de la construction et de l'habitation et conformément à l'article 1 de la loi N° 89-462 DU 6 Juillet 1989 et portant modification de la loi n° 86-1290 du 23 décembre 1986, en vue de reporter leur superficie dans le bail d'habitation d'un logement vide en résidence principale et le décret n° 2021-872 du 30 juin 2021 recodifiant la partie réglementaire du livre Ier du code de la construction et de l'habitation.

Décret n° 2021-872 du 30 juin 2021 - La surface habitable d'un logement est la surface de plancher construite, après déduction des surfaces occupées par les murs, cloisons, marches et cages d'escaliers, gaines, embrasures de portes et de fenêtres ; le volume habitable correspond au total des surfaces habitables ainsi définies multipliées par les hauteurs sous plafond.

Il n'est pas tenu compte de la superficie des combles non aménagés, caves, sous-sols, remises, garages, terrasses, loggias, balcons, séchoirs extérieurs au logement, vérandas, volumes vitrés prévus à l'article R. 111-10, locaux communs et autres dépendances des logements, ni des parties de locaux d'une hauteur inférieure à 1,80 mètre.

Désignation du ou des bâtiments

Localisation du ou des bâtiments :
Département : **Bouches-du-Rhône**
Adresse : **10 Rue Du Vallon Montebello**
Commune : **13006 MARSEILLE 06 (France)**

Désignation et situation du ou des lot(s) de copropriété :
Etage 1; Porte Droite, Lot numéro Non communiqué

Désignation du propriétaire

Désignation du client :
Nom et prénom : . **SAS 5 étoiles**
Adresse : **111 Rue Jean Mermoz**
13008 MARSEILLE 08 (France)

Donneur d'ordre (sur déclaration de l'intéressé)

Nom et prénom : **SAS 5 étoiles**
Adresse : **111 Rue Jean Mermoz**
13008 MARSEILLE 08 (France)

Repérage

Périmètre de repérage :

Désignation de l'opérateur de diagnostic

Nom et prénom : **NAKACHE Jordan**
Raison sociale et nom de l'entreprise : **JNDIAG**
Adresse : **73 Traverse Régnny**
13009 MARSEILLE
Numéro SIRET : **984 813 105**
Désignation de la compagnie d'assurance : ... **KLARITY**
Numéro de police et date de validité : **CDIAGK000961 -**

Surface habitable en m² du ou des lot(s)

Surface habitable totale : 21,88 m² (vingt et un mètres carrés quatre-vingt-huit)
Surface au sol totale : 21,88 m² (vingt et un mètres carrés quatre-vingt-huit)

Résultat du repérage

Documents remis par le donneur d'ordre à l'opérateur de repérage :
Néant

Liste des pièces non visitées :
Néant

Représentant du propriétaire (accompagnateur) :
Sans accompagnateur

Parties de l'immeuble bâtis visitées	Superficie habitable	Surface au sol	Commentaires
Chambre	19.14	19.14	
Sde	2.74	2.74	

Superficie habitable en m² du ou des lot(s) :

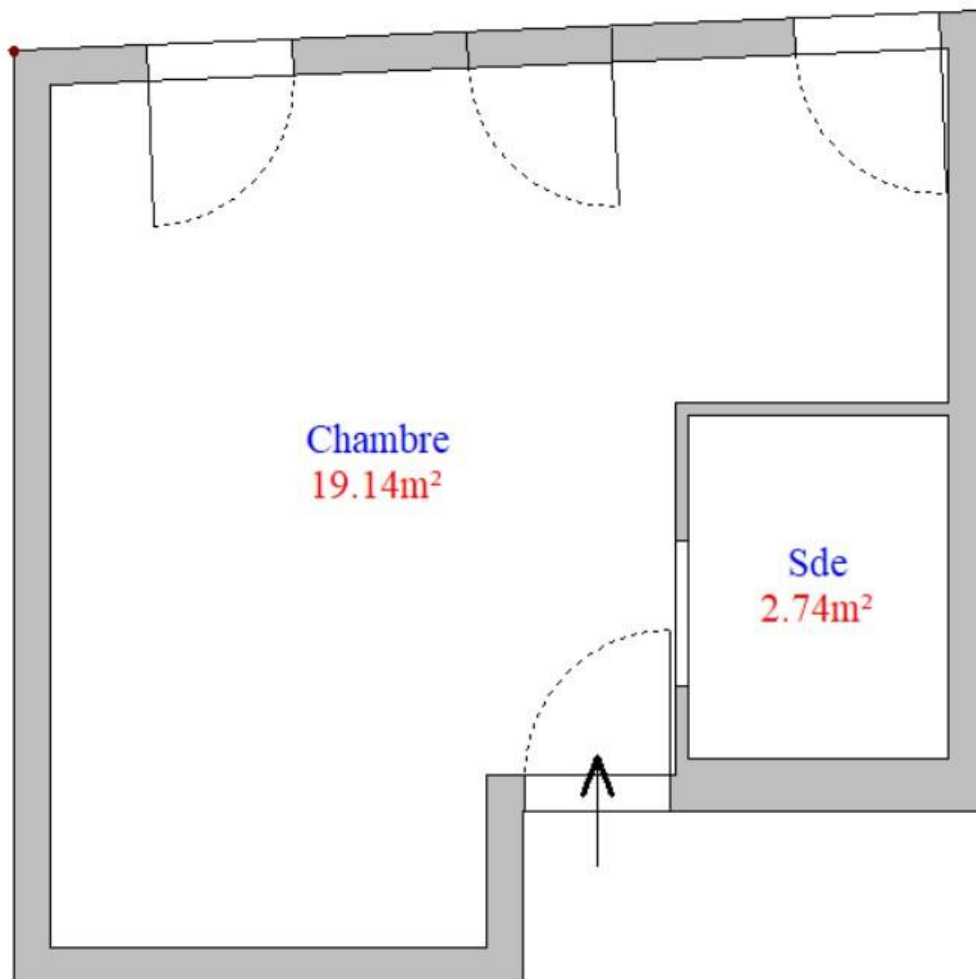
Surface habitable totale : 21,88 m² (vingt et un mètres carrés quatre-vingt-huit)
Surface au sol totale : 21,88 m² (vingt et un mètres carrés quatre-vingt-huit)

Fait à **MARSEILLE 06**, le **18/03/2026**

Par : NAKACHE Jordan



Aucun document n'a été mis en annexe



Rapport de mission de repérage des matériaux et produits de la liste A à intégrer au « Dossier Amiante – Parties Privatives »

Numéro de dossier : R2603609
Date du repérage : 18/03/2026

Références réglementaires	
Textes réglementaires	Articles R. 1334-16 et 20, R. 1334-23 et 24, Annexe 13.9 du Code de la Santé Publique; Arrêtés du 12 décembre 2012 et 26 juin 2013, décret 2011-629 du 3 juin 2011, arrêté du 1 ^{er} juin 2015.

Immeuble bâti visité	
Adresse	Rue : 10 Rue Du Vallon Montebello Bât., escalier, niveau, appartement n°, lot n°: Etage 1; Porte Droite, Lot numéro Non communiqué Code postal, ville : . 13006 MARSEILLE 06 (France)
Périmètre de repérage :
Type de logement :
Fonction principale du bâtiment : Habitation (maison individuelle)
Date de construction : Date du permis de construire non connue

Le propriétaire et le commanditaire	
Le(s) propriétaire(s) :	Nom et prénom : ... SAS 5 étoiles Adresse : 111 Rue Jean Mermoz 13008 MARSEILLE 08 (France)
Le commanditaire	Nom et prénom : ... SAS 5 étoiles Adresse : 111 Rue Jean Mermoz 13008 MARSEILLE 08 (France)

Le(s) signataire(s)				
	NOM Prénom	Fonction	Organisme certification	Détail de la certification
Opérateur(s) de repérage ayant participé au repérage ----- Personne(s) signataire(s) autorisant la diffusion du rapport	NAKACHE Jordan	Opérateur de repérage	LA CERTIFICATION DE PERSONNES 25 Avenue Léonard de Vinci, Immeuble Europarc, 33600 PESSAC	Obtention : 20/11/2023 Échéance : 19/11/2030 N° de certification : 2013
Raison sociale de l'entreprise : JNDIAG (Numéro SIRET : 984 813 105 00017) Adresse : 73 Traverse Régný, 13009 MARSEILLE Désignation de la compagnie d'assurance : KLARITY Numéro de police et date de validité : CDIAGK000961 -				

Le rapport de repérage
Date d'émission du rapport de repérage : 23/03/2026, remis au propriétaire le 23/03/2026
Diffusion : le présent rapport de repérage ne peut être reproduit que dans sa totalité, annexes incluses
Pagination : le présent rapport avec les annexes comprises, est constitué de 10 pages

Sommaire

- 1 Les conclusions
- 2 Le(s) laboratoire(s) d’analyses
- 3 La mission de repérage
 - 3.1 L’objet de la mission
 - 3.2 Le cadre de la mission
 - 3.2.1 L’intitulé de la mission
 - 3.2.2 Le cadre réglementaire de la mission
 - 3.2.3 L’objectif de la mission
 - 3.2.4 Le programme de repérage de la mission réglementaire.
 - 3.2.5 Programme de repérage complémentaire (le cas échéant)
 - 3.2.6 Le périmètre de repérage effectif
- 4 Conditions de réalisation du repérage
 - 4.1 Bilan de l’analyse documentaire
 - 4.2 Date d’exécution des visites du repérage in situ
 - 4.3 Écarts, adjonctions, suppressions par rapport aux arrêtés en vigueur
 - 4.4 Plan et procédures de prélèvements
- 5 Résultats détaillés du repérage
 - 5.1 Liste des matériaux ou produits contenant de l’amiante, états de conservation, conséquences réglementaires (fiche de cotation)
 - 5.2 Liste des matériaux ou produits susceptibles de contenir de l’amiante, mais n’en contenant pas après analyse
 - 5.3 Liste des matériaux ou produits ne contenant pas d’amiante sur justificatif
- 6 Signatures
- 7 Annexes

1. – Les conclusions

Avertissement : les textes ont prévu plusieurs cadres réglementaires pour le repérage des matériaux ou produits contenant de l’amiante, notamment pour les cas de démolition d’immeuble. **La présente mission de repérage ne répond pas aux exigences prévues pour les missions de repérage des matériaux et produits contenant de l’amiante avant démolition d’immeuble ou avant réalisation de travaux dans l’immeuble concerné et son rapport ne peut donc pas être utilisé à ces fins.**

1.1. Dans le cadre de mission décrit à l'article 3.2, il n'a pas été repéré de matériaux ou produits contenant de l'amiante.

1.2. Dans le cadre de mission décrit à l’article 3.2 les locaux ou parties de locaux, composants ou parties de composants qui n’ont pu être visités et pour lesquels des investigations complémentaires sont nécessaires afin de statuer sur la présence ou l’absence d’amiante :

Localisation	Parties du local	Raison
Néant	-	

2. – Le(s) laboratoire(s) d’analyses

Raison sociale et nom de l'entreprise : ... Il n'a pas été fait appel à un laboratoire d'analyse
Adresse : -
Numéro de l'accréditation Cofrac : -

3. – La mission de repérage

3.1 L’objet de la mission

La présente mission concerne le repérage des matériaux de la liste A en vue de l'établissement du Dossier amiante – Parties privatives

3.2 Le cadre de la mission

3.2.1 L'intitulé de la mission

«Repérage des matériaux et produits de la liste A à intégrer au « Dossier Amiante – Parties Privatives ».

3.2.2 Le cadre réglementaire de la mission

L'article R. 1334-16 du code de la construction et de l'habitation prévoit que « les propriétaires des parties privatives d'immeubles collectifs d'habitation y font réaliser un repérage des matériaux et produits de la liste A contenant de l'amiante». « Ils font également réaliser un repérage des matériaux et produits de la liste B contenant de l'amiante, pour constituer l'état prévu à l'article L. 1334-13 en cas de vente.

La mission, s'inscrivant dans ce cadre, se veut conforme aux textes réglementaires de référence mentionnés en page de couverture du présent rapport.

3.2.3 L'objectif de la mission

L'article R. 1334-20 précise l'objectif de la mission. Celle-ci consiste à :

- 1° Rechercher la présence des matériaux et produits de la liste A accessibles sans travaux destructifs ;
- 2° Identifier et localiser les matériaux et produits qui contiennent de l'amiante ;
- 3° Evaluer l'état de conservation des matériaux et produits contenant de l'amiante.»

3.2.4 Le programme de repérage de la mission réglementaire

Le programme de repérage est défini à minima par l'Annexe 13.9 (liste A) du Code de la santé publique et se limite pour une mission normale à la recherche de matériaux et produits contenant de l'amiante dans les composants et parties de composants de la construction y figurant.

Liste A	
Composant de la construction	Partie du composant à vérifier ou à sonder
Flocages, Calorifugeages, Faux plafonds	Flocages
	Calorifugeages
	Faux plafonds

En partie droite l'extrait du texte de l'Annexe 13.9

Important : Le programme de repérage de la mission de base est limitatif. Il est plus restreint que celui élaboré pour les missions de repérage de matériaux ou produits contenant de l'amiante avant démolition d'immeuble ou celui à élaborer avant réalisation de travaux.

3.2.5 Programme de repérage complémentaire (le cas échéant)

En plus du programme de repérage réglementaire, le présent rapport porte sur les parties de composants suivantes :

Composant de la construction	Partie du composant ayant été inspecté (Description)	Sur demande ou sur information
Néant	-	

3.2.6 Le périmètre de repérage effectif

Il s'agit de l'ensemble des locaux ou parties de l'immeuble concerné par la mission de repérage figurant sur le schéma de repérage joint en annexe à l'exclusion des locaux ou parties d'immeuble n'ayant pu être visités.

Descriptif des pièces visitées

Chambre,

Sde

Localisation	Description
Chambre	Sol : Carrelage Mur : Plâtre et Peinture Plafond : Plâtre et Peinture Plinthes : Bois et Peinture Fenêtre avec volets : PVC Porte : Bois et Peinture

4. – Conditions de réalisation du repérage

4.1 Bilan de l'analyse documentaire

Documents demandés	Documents remis
Rapports concernant la recherche d'amiante déjà réalisés	-
Documents décrivant les ouvrages, produits, matériaux et protections physiques mises en place	-
Eléments d'information nécessaires à l'accès aux parties de l'immeuble bâti en toute sécurité	-

Observations :

Néant

4.2 Date d'exécution des visites du repérage in situ

Date de la commande : 23/03/2026

Date(s) de visite de l'ensemble des locaux : 18/03/2026

Heure d'arrivée : 11 h 45
 Durée du repérage : 00 h 45
 Personne en charge d'accompagner l'opérateur de repérage : Sans accompagnateur

4.3 Écarts, adjonctions, suppressions par rapport aux arrêtés en vigueur

La mission de repérage s'est déroulée conformément aux prescriptions des arrêtés.

Observations	Oui	Non	Sans Objet
Plan de prévention réalisé avant intervention sur site	-	-	X
Vide sanitaire accessible			X
Combles ou toiture accessibles et visitables			X

4.4 Plan et procédures de prélèvements

Aucun prélèvement n'a été réalisé.

5. – Résultats détaillés du repérage

5.1 Liste des matériaux ou produits contenant de l'amiante, états de conservation, conséquences réglementaires (fiche de cotation)

Matériaux ou produits contenant de l'amiante

Localisation	Identifiant + Description	Conclusion (justification)	Etat de conservation** et préconisations*
Néant	-		

* Un détail des conséquences réglementaires et recommandations est fournis en annexe 7.4 de ce présent rapport
 ** détails fournis en annexe 7.3 de ce présent rapport

5.2 Listes des matériaux et produits ne contenant pas d'amiante après analyse

Localisation	Identifiant + Description
Néant	-

5.3 Liste des matériaux ou produits ne contenant pas d'amiante sur justificatif

Localisation	Identifiant + Description
Néant	-

6. – Signatures

Nota : Le présent rapport est établi par une personne dont les compétences sont certifiées par **LA CERTIFICATION DE PERSONNES - 25 Avenue Léonard de Vinci, Immeuble Europarc, 33600 PESSAC**

Fait à **MARSEILLE 06**, le **18/03/2026**

Par : **NAKACHE Jordan**



Signature du représentant :

ANNEXES

Au rapport de mission de repérage n° R2603609

Informations conformes à l'annexe III de l'arrêté du 12 décembre 2012

Les maladies liées à l'amiante sont provoquées par l'inhalation des fibres. Toutes les variétés d'amiante sont classées comme substances cancérogènes avérées pour l'homme. L'inhalation de fibres d'amiante est à l'origine de cancers (mésothéliomes, cancers broncho-pulmonaires) et d'autres pathologies non cancéreuses (épanchements pleuraux, plaques pleurales).

L'identification des matériaux et produits contenant de l'amiante est un préalable à l'évaluation et à la prévention des risques liés à l'amiante. Elle doit être complétée par la définition et la mise en œuvre de mesures de gestion adaptées et proportionnées pour limiter l'exposition des occupants présents temporairement ou de façon permanente dans l'immeuble. L'information des occupants présents temporairement ou de façon permanente est un préalable essentiel à la prévention du risque d'exposition à l'amiante.

Il convient donc de veiller au maintien du bon état de conservation des matériaux et produits contenant de l'amiante afin de remédier au plus tôt aux situations d'usure anormale ou de dégradation.

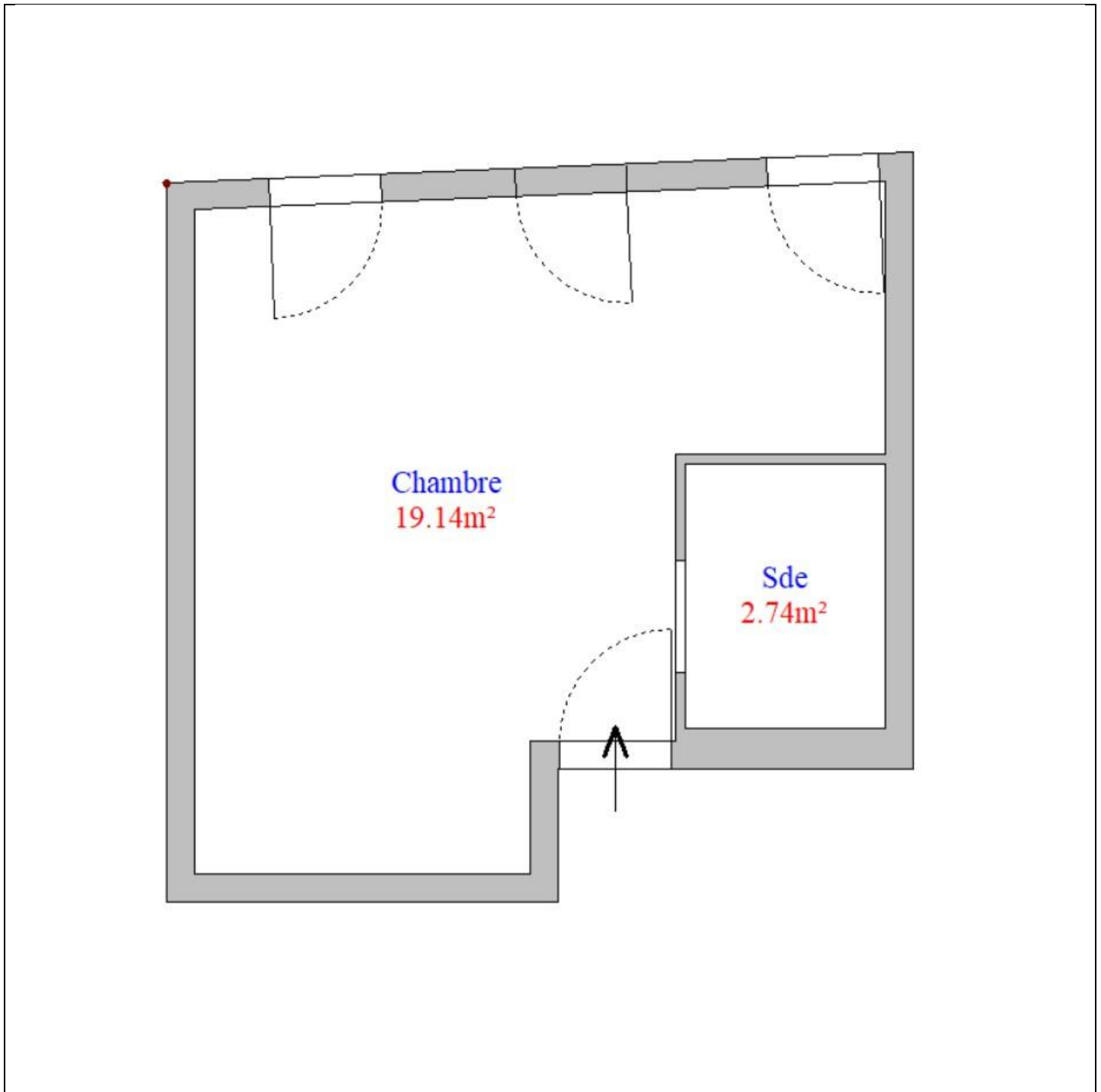
Il conviendra de limiter autant que possible les interventions sur les matériaux et produits contenant de l'amiante qui ont été repérés et de faire appel aux professionnels qualifiés, notamment dans le cas de retrait ou de confinement de ce type de matériau ou produit.

Enfin, les déchets contenant de l'amiante doivent être éliminés dans des conditions strictes.

Renseignez-vous auprès de votre mairie ou de votre préfecture. Pour connaître les centres d'élimination près de chez vous, consultez la base de données « déchets » gérée par l'ADEME, directement accessible sur le site internet www.sinoe.org.

Sommaire des annexes**7 Annexes****7.1 Schéma de repérage****7.2 Rapports d'essais****7.3 Grilles réglementaires d'évaluation de l'état de conservation des matériaux et produits contenant de l'amiante****7.4 Conséquences réglementaires et recommandations****7.5 Recommandations générales de sécurité****7.6 Documents annexés au présent rapport**

7.1 - Annexe - Schéma de repérage



Légende

	Présence d'amiante		Dalles de faux-plafond	Nom du propriétaire : SAS 5 étoiles Adresse du bien : 10 Rue Du Vallon Montebello 13006 MARSEILLE 06 (France)
	Dépôt de Matériaux contenant de l'amiante		Matériau ou produit sur lequel un doute persiste	

Aucune photo/illustration n'a été jointe à ce rapport.

7.2 - Annexe - Rapports d'essais

Identification des prélèvements :

Identifiant et prélèvement	Localisation	Composant de la construction	Parties du composant	Description
-	-	-	-	-

Copie des rapports d'essais :

Aucun rapport d'essai n'a été fourni ou n'est disponible

7.3 - Annexe - Evaluation de l'état de conservation des matériaux et produits contenant de l'amiante

Grilles d'évaluation de l'état de conservation des matériaux ou produit de la liste A

Aucune évaluation n'a été réalisée

Critères d'évaluation de l'état de conservation des matériaux ou produit de la liste A

1. Classification des différents degrés d'exposition du produit aux circulations d'air

Fort	Moyen	Faible
1° Il n'existe pas de système spécifique de ventilation, la pièce ou la zone homogène évaluée est ventilée par ouverture des fenêtres. ou 2° Le faux plafond se trouve dans un local qui présente une (ou plusieurs) façade(s) ouverte(s) sur l'extérieur susceptible(s) de créer des situations à forts courants d'air, ou 3° Il existe un système de ventilation par insufflation d'air dans le local et l'orientation du jet d'air est telle que celui-ci affecte directement le faux plafond contenant de l'amiante.	1° Il existe un système de ventilation par insufflation d'air dans le local et l'orientation du jet est telle que celui-ci n'affecte pas directement le faux plafond contenant de l'amiante, ou 2° Il existe un système de ventilation avec reprise(s) d'air au niveau du faux plafond (système de ventilation à double flux).	1° Il n'existe ni ouvrant ni système de ventilation spécifique dans la pièce ou la zone évaluée, ou 2° Il existe dans la pièce ou la zone évaluée, un système de ventilation par extraction dont la reprise d'air est éloignée du faux plafond contenant de l'amiante.

2. Classification des différents degrés d'exposition du produit aux chocs et vibrations

Fort	Moyen	Faible
L'exposition du produit aux chocs et vibrations sera considérée comme forte dans les situations où l'activité dans le local ou à l'extérieur engendre des vibrations, ou rend possible les chocs directs avec le faux plafond contenant de l'amiante (ex : hall industriel, gymnase, discothèque...).	L'exposition du produit aux chocs et vibrations sera considérée comme moyenne dans les situations où le faux plafond contenant de l'amiante n'est pas exposé aux dommages mécaniques mais se trouve dans un lieu très fréquenté (ex : supermarché, piscine, théâtre,...).	L'exposition du produit aux chocs et vibrations sera considérée comme faible dans les situations où le faux plafond contenant de l'amiante n'est pas exposé aux dommages mécaniques, n'est pas susceptible d'être dégradé par les occupants ou se trouve dans un local utilisé à des activités tertiaires passives.

7.4 - Annexe - Conséquences réglementaires et recommandations

Conservation et transmission de ce rapport (Article 11 de l'arrêté du 16 juillet 2019)

Si le donneur d'ordre n'est pas le propriétaire de l'immeuble bâti concerné par la mission de repérage, il adresse à ce dernier une copie du rapport établi par l'opérateur de repérage.

En cas de mission de repérage portant sur une partie privative d'un immeuble collectif à usage d'habitation, son propriétaire met à jour le contenu du « dossier amiante - parties privatives » (DAPP) prévu au I de l'article R. 1334-29-4 du code de la santé publique, en y intégrant les données issues du rapport ou du pré-rapport de repérage amiante avant travaux. Il tient à disposition et communique ce DAPP, ainsi complété, selon les modalités prévues au II de l'article R. 1334-29-4 du code de la santé publique.

En cas de mission de repérage portant sur les parties communes d'un immeuble collectif à usage d'habitation ou sur un immeuble non utilisé à fin d'habitation, son propriétaire met à jour le contenu du « dossier technique amiante » (DTA) prévu au I de l'article R. 1334-29-5 du code de la santé publique ainsi que de sa fiche récapitulative, en y intégrant les données issues du rapport ou du pré-rapport de repérage amiante avant travaux. Il tient à disposition et communique ce DTA, ainsi complété, selon les modalités prévues au II de l'article R. 1334-29-5 du code de la santé publique.

En cas de mission de repérage portant sur tout ou partie d'un immeuble d'habitation ne comprenant qu'un seul logement, son propriétaire conserve le rapport ou le pré-rapport restituant les conditions de réalisation et les conclusions de cette recherche d'amiante avant travaux. Il communique ce rapport ou ce pré-rapport, sur leur demande, à toute personne physique ou morale appelée à effectuer des travaux dans l'immeuble bâti ainsi qu'aux agents de contrôle de l'inspection du travail mentionnés à l'article L. 8211-1 du code du travail, aux agents du service de prévention des organismes de sécurité sociale et, en cas d'opération relevant du champ de l'article R. 4534-1 du code du travail, de l'organisme professionnel de prévention du bâtiment et des travaux publics.

Conséquences réglementaires suivant l'état de conservation des matériaux ou produit de la liste A

Article R1334-27 : En fonction du résultat du diagnostic obtenu à partir de la grille d'évaluation de l'arrêté du 12 décembre 2012, le propriétaire met en œuvre les préconisations mentionnées à l'article R1334-20 selon les modalités suivantes :

Score 1 – L'évaluation périodique de l'état de conservation de ces matériaux et produits de la liste A contenant de l'amiante est effectué dans un délai maximal de trois ans à compter de la date de remise au propriétaire du rapport de repérage ou des résultats de la dernière évaluation de l'état de conservation, ou à l'occasion de toute modification substantielle de l'ouvrage et de son usage. La personne ayant réalisé cette évaluation en remet les résultats au propriétaire contre accusé de réception.

Score 2 – La mesure d'empoussièrisme dans l'air est effectuée dans les conditions définies à l'article R1334-25, dans un délai de trois mois à compter de la date de remise au propriétaire du rapport de repérage ou des résultats de la dernière évaluation de l'état de conservation. L'organisme qui réalise les prélèvements d'air remet les résultats des mesures d'empoussièrisme au propriétaire contre accusé de réception.

Score 3 – Les travaux de confinement ou de retrait de l'amiante sont mis en œuvre selon les modalités prévues à l'article R. 1334-29.

Article R1334-28 : Si le niveau d'empoussièrisme mesuré dans l'air en application de l'article R1334-27 est inférieur ou égal à la valeur de cinq fibres par litre, le propriétaire fait procéder à l'évaluation périodique de l'état de conservation des matériaux et produits de la liste A contenant de l'amiante prévue à l'article R1334-20, dans un délai maximal de trois ans à compter de la date de remise des résultats des mesures d'empoussièrisme ou à l'occasion de toute modification substantielle de l'ouvrage ou de son usage.

Si le niveau d'empoussièrisme mesuré dans l'air en application de l'article R1334-27 est supérieur à cinq fibres par litre, le propriétaire fait procéder à des travaux de confinement ou de retrait de l'amiante, selon les modalités prévues à l'article R1334-29.

Article R1334-29 : Les travaux précités doivent être achevés dans un délai de trente-six mois à compter de la date à laquelle sont remis au propriétaire le rapport de repérage ou les résultats des mesures d'empoussièrisme ou de la dernière évaluation de l'état de conservation.

Pendant la période précédant les travaux, des mesures conservatoires appropriées doivent être mises en œuvre afin de réduire l'exposition des occupants et de la maintenir au niveau le plus bas possible, et dans tous les cas à un niveau d'empoussièrisme inférieur à cinq fibres par litre. Les mesures conservatoires ne doivent conduire à aucune sollicitation des matériaux et produits concernés par les travaux.

Le propriétaire informe le préfet du département du lieu d'implantation de l'immeuble concerné, dans un délai de deux mois à compter de la date à laquelle sont remis le rapport de repérage ou les résultats des mesures d'empoussièrisme ou de la dernière évaluation de l'état de conservation, des mesures conservatoires mises en œuvres, et, dans un délai de douze mois, des travaux à réaliser et de l'échéancier proposé.

Article R.1334-29-3 :

I) A l'issue des travaux de retrait ou de confinement de matériaux et produits de la liste A mentionnés à l'article R.1334-29, le propriétaire fait procéder par une personne mentionnée au premier alinéa de l'article R.1334-23, avant toute restitution des locaux traités, à un examen visuel de l'état des surfaces traitées. Il fait également procéder, dans les conditions définies à l'article R.1334-25, à une mesure du niveau d'empoussièrisme dans l'air après démantèlement du dispositif de confinement. Ce niveau doit être inférieur ou égal à cinq fibres par litre.

II) Si les travaux ne conduisent pas au retrait total des matériaux et produits de la liste A contenant de l'amiante, il est procédé à une évaluation périodique de l'état de conservation de ces matériaux et produits résiduels dans les conditions prévues par l'arrêté mentionné à l'article R.1334-20, dans un délai maximal de trois ans à compter de la date à laquelle sont remis les résultats du contrôle ou à l'occasion de toute modification substantielle de l'ouvrage ou de son usage.

III) Lorsque des travaux de retrait ou de confinement de matériaux et produits de la liste B contenant de l'amiante sont effectués à l'intérieur de bâtiment occupés ou fréquentés, le propriétaire fait procéder, avant toute restitution des locaux traités, à l'examen visuel et à la mesure d'empoussièrisme dans l'air mentionnée au premier alinéa du présent article.

7.5 - Annexe - Recommandations générales de sécurité

L'identification des matériaux et produits contenant de l'amiante est un préalable à l'évaluation et à la prévention des risques liés à la présence d'amiante dans un bâtiment. Elle doit être complétée par la définition et la mise en œuvre de mesures de gestion adaptées et proportionnées pour limiter l'exposition des occupants présents temporairement ou de façon permanente dans le bâtiment et des personnes appelées à intervenir sur les matériaux ou produits contenant de l'amiante. Les recommandations générales de sécurité définies ci-après rappellent les règles de base destinées à prévenir les expositions. Le propriétaire (ou, à défaut, l'exploitant) de l'immeuble concerné adapte ces recommandations aux particularités de chaque bâtiment et de ses conditions d'occupation ainsi qu'aux situations particulières rencontrées.

Ces recommandations générales de sécurité ne se substituent en aucun cas aux obligations réglementaires existantes en matière de prévention des risques pour la santé et la sécurité des travailleurs, inscrites dans le code du travail.

1. Informations générales

a) Dangerosité de l'amiante

Les maladies liées à l'amiante sont provoquées par l'inhalation des fibres. Toutes les variétés d'amiante sont classées comme substances cancérigènes avérées pour l'homme. Elles sont à l'origine de cancers qui peuvent atteindre soit la plèvre qui entoure les poumons (mésothéliomes), soit les bronches et/ou les poumons (cancers broncho-pulmonaires). Ces lésions surviennent longtemps (souvent entre 20 à 40 ans) après le début de l'exposition à l'amiante. Le Centre international de recherche sur le cancer (CIRC) a également établi récemment un lien entre exposition à l'amiante et cancers du larynx et des ovaires. D'autres pathologies, non cancéreuses, peuvent également survenir en lien avec une exposition à l'amiante. Il s'agit exceptionnellement d'épanchements pleuraux (liquide dans la plèvre) qui peuvent être récidivants ou de plaques pleurales (qui épaississent la plèvre). Dans le cas d'empoussièrement important, habituellement d'origine professionnelle, l'amiante peut provoquer une sclérose (asbestose) qui réduira la capacité respiratoire et peut dans les cas les plus graves produire une insuffisance respiratoire parfois mortelle. Le risque de cancer du poumon peut être majoré par l'exposition à d'autres agents cancérigènes, comme la fumée du tabac.

b) Présence d'amiante dans des matériaux et produits en bon état de conservation

L'amiante a été intégré dans la composition de nombreux matériaux utilisés notamment pour la construction. En raison de son caractère cancérigène, ses usages ont été restreints progressivement à partir de 1977, pour aboutir à une interdiction totale en 1997.

En fonction de leur caractéristique, les matériaux et produits contenant de l'amiante peuvent libérer des fibres d'amiante en cas d'usure ou lors d'interventions mettant en cause l'intégrité du matériau ou produit (par exemple perçage, ponçage, découpe, friction...). Ces situations peuvent alors conduire à des expositions importantes si des mesures de protection renforcées ne sont pas prises.

Pour rappel, les matériaux et produits répertoriés aux listes A et B de l'annexe 13-9 du code de la santé publique font l'objet d'une évaluation de l'état de conservation dont les modalités sont définies par arrêté. Il convient de suivre les recommandations émises par les opérateurs de repérage dits « diagnostiqueurs » pour la gestion des matériaux ou produits repérés.

De façon générale, il est important de veiller au maintien en bon état de conservation des matériaux et produits contenant de l'amiante et de remédier au plus tôt aux situations d'usure anormale ou de dégradation de ceux-ci.

2. Intervention de professionnels soumis aux dispositions du code du travail

Il est recommandé aux particuliers d'éviter dans la mesure du possible toute intervention directe sur des matériaux et produits contenant de l'amiante et de faire appel à des professionnels compétents dans de telles situations.

Les entreprises réalisant des opérations sur matériaux et produits contenant de l'amiante sont soumises aux dispositions des articles R. 4412-94 à R. 4412-148 du code du travail. Les entreprises qui réalisent des travaux de retrait ou de confinement de matériaux et produits contenant de l'amiante doivent en particulier être certifiées dans les conditions prévues à l'article R. 4412-129. Cette certification est obligatoire à partir du 1er juillet 2013 pour les entreprises effectuant des travaux de retrait sur l'enveloppe extérieure des immeubles bâtis et à partir du 1er juillet 2014 pour les entreprises de génie civil.

Des documents d'information et des conseils pratiques de prévention adaptés sont disponibles sur le site Travailler-mieux (<http://www.travailler-mieux.gouv.fr>) et sur le site de l'Institut national de recherche et de sécurité pour la prévention des accidents du travail et des maladies professionnelles (<http://www.inrs.fr>).

3. Recommandations générales de sécurité

Il convient d'éviter au maximum l'émission de poussières notamment lors d'interventions ponctuelles non répétées, par exemple :

- perçage d'un mur pour accrocher un tableau ;
- remplacement de joints sur des matériaux contenant de l'amiante ;
- travaux réalisés à proximité d'un matériau contenant de l'amiante en bon état, par exemple des interventions légères dans des boîtiers électriques, sur des gaines ou des circuits situés sous un flocage sans action directe sur celui-ci, de remplacement d'une vanne sur une canalisation calorifugée à l'amiante.

L'émission de poussières peut être limitée par humidification locale des matériaux contenant de l'amiante en prenant les mesures nécessaires pour éviter tout risque électrique et/ou en utilisant de préférence des outils manuels ou des outils à vitesse lente.

Le port d'équipements adaptés de protection respiratoire est recommandé. Le port d'une combinaison jetable permet d'éviter la propagation de fibres d'amiante en dehors de la zone de travail. Les combinaisons doivent être jetées après chaque utilisation.

Des informations sur le choix des équipements de protection sont disponibles sur le site internet amiante de l'INRS à l'adresse suivante : www.amiante.inrs.fr. De plus, il convient de disposer d'un sac à déchets à proximité immédiate de la zone de travail et d'une éponge ou d'un chiffon humide de nettoyage.

4. Gestion des déchets contenant de l'amiante

Les déchets de toute nature contenant de l'amiante sont des déchets dangereux. A ce titre, un certain nombre de dispositions réglementaires, dont les principales sont rappelées ci-après, encadrent leur élimination.

Lors de travaux conduisant à un désamiantage de tout ou partie de l'immeuble, la personne pour laquelle les travaux sont réalisés, c'est-à-dire les maîtres d'ouvrage, en règle générale les propriétaires, ont la responsabilité de la bonne gestion des déchets produits, conformément aux dispositions de l'article L. 541-2 du code de l'environnement. Ce sont les producteurs des déchets au sens du code de l'environnement.

Les déchets liés au fonctionnement d'un chantier (équipements de protection, matériel, filtres, bâches, etc.) sont de la responsabilité de l'entreprise qui réalise les travaux.

a. Conditionnement des déchets

Les déchets de toute nature susceptibles de libérer des fibres d'amiante sont conditionnés et traités de manière à ne pas provoquer d'émission de poussières. Ils sont ramassés au fur et à mesure de leur production et conditionnés dans des emballages appropriés et fermés, avec apposition de l'étiquetage prévu par le décret no 88-466 du 28 avril 1988 relatif aux produits contenant de l'amiante et par le code de l'environnement notamment ses articles R. 551-1 à R. 551-13 relatifs aux dispositions générales relatives à tous les ouvrages d'infrastructures en matière de stationnement, chargement ou déchargement de matières dangereuses.

Les professionnels soumis aux dispositions du code du travail doivent procéder à l'évacuation des déchets, hors du chantier, aussitôt que possible, dès que le volume le justifie après décontamination de leurs emballages.

b. Apport en déchèterie

Environ 10 % des déchèteries acceptent les déchets d'amiante lié à des matériaux inertes ayant conservé leur intégrité provenant de ménages, voire d'artisans. Tout autre déchet contenant de l'amiante est interdit en déchèterie.

A partir du 1er janvier 2013, les exploitants de déchèterie ont l'obligation de fournir aux usagers les emballages et l'étiquetage appropriés aux déchets d'amiante.

c. Filières d'élimination des déchets

Les matériaux contenant de l'amiante ainsi que les équipements de protection (combinaison, masque, gants...) et les déchets issus du nettoyage

(chiffon...) sont des déchets dangereux. En fonction de leur nature, plusieurs filières d'élimination peuvent être envisagées. Les déchets contenant de l'amiante lié à des matériaux inertes ayant conservé leur intégrité peuvent être éliminés dans des installations de stockage de déchets non dangereux si ces installations disposent d'un casier de stockage dédié à ce type de déchets. Tout autre déchet amianté doit être éliminé dans une installation de stockage pour déchets dangereux ou être vitrifiés. En particulier, les déchets liés au fonctionnement du chantier, lorsqu'ils sont susceptibles d'être contaminés par de l'amiante, doivent être éliminés dans une installation de stockage pour déchets dangereux ou être vitrifiés.

d. Information sur les déchèteries et les installations d'élimination des déchets d'amiante

Les informations relatives aux déchèteries acceptant des déchets d'amiante lié et aux installations d'élimination des déchets d'amiante peuvent être obtenues auprès :

- de la préfecture ou de la direction régionale de l'environnement, de l'aménagement et du logement (direction régionale et interdépartementale de l'environnement et de l'énergie en Ile-de-France) ou de la direction de l'environnement, de l'aménagement et du logement ;
- du conseil général (ou conseil régional en Ile-de-France) au regard de ses compétences de planification sur les déchets dangereux ;
- de la mairie ;
- ou sur la base de données « déchets » gérée par l'Agence de l'environnement et de la maîtrise de l'énergie, directement accessible sur internet à l'adresse suivante : www.sinoe.org.

e. Traçabilité

Le producteur des déchets remplit un bordereau de suivi des déchets d'amiante (BSDA, CERFA no 11861). Le formulaire CERFA est téléchargeable sur le site du ministère chargé de l'environnement. Le propriétaire recevra l'original du bordereau rempli par les autres intervenants (entreprise de travaux, transporteur, exploitant de l'installation de stockage ou du site de vitrification).

Dans tous les cas, le producteur des déchets devra avoir préalablement obtenu un certificat d'acceptation préalable lui garantissant l'effectivité d'une filière d'élimination des déchets.

Par exception, le bordereau de suivi des déchets d'amiante n'est pas imposé aux particuliers voire aux artisans qui se rendent dans une déchèterie pour y déposer des déchets d'amiante lié à des matériaux inertes ayant conservé leur intégrité. Ils ne doivent pas remplir un bordereau de suivi de déchets d'amiante, ce dernier étant élaboré par la déchèterie.

7.6 - Annexe - Autres documents

Etat de l'Installation Intérieure d'Electricité

Numéro de dossier :	R2603609
Norme méthodologique employée :	AFNOR NF C 16-600 (juillet 2017)
Date du repérage :	18/03/2026
Heure d'arrivée :	11 h 45
Durée du repérage :	00 h 45

La présente mission consiste à établir, suivant l'arrêté du 28 septembre 2017, le Décret n°2016-1105 du 11 août 2016 et la Loi n° 2014-366 du 24 mars 2014, l'état de l'installation électrique prévu à l'article 3-3 de la loi n°89-462 du 6 juillet 1989 tendant à améliorer les rapports locatifs. Il concerne les locaux d'habitation comportant une installation intérieure d'électricité réalisée depuis plus de quinze ans. Il est réalisé suivant l'arrêté du 28 septembre 2017 et du 4 avril 2011, en vue d'évaluer les risques pouvant porter atteinte à la sécurité des personnes. (Application des articles L. 134-7 du code de la construction et de l'habitation). Cet état de l'installation intérieure d'électricité est valable 3 ans pour la vente et 6 ans pour la location. En aucun cas, il ne s'agit d'un contrôle de conformité de l'installation vis-à-vis de la réglementation en vigueur.

A. - Désignation et description du local d'habitation et de ses dépendances

Localisation du local d'habitation et de ses dépendances :

Type d'immeuble : **Appartement**
 Adresse : **10 Rue Du Vallon Montebello**
 Commune : **13006 MARSEILLE 06 (France)**
 Département : **Bouches-du-Rhône**
 Référence cadastrale : , identifiant fiscal : **N/A**
Désignation et situation du ou des lot(s) de copropriété :
Etage 1; Porte Droite, Lot numéro Non communiqué
 Périmètre de repérage :
 Année de construction :
 Année de l'installation : **Inconnue**
 Distributeur d'électricité : **Engie**
 Parties du bien non visitées : **Néant**

B. - Identification du donneur d'ordre

Identité du donneur d'ordre :

Nom et prénom : **SAS 5 étoiles**
 Adresse : **111 Rue Jean Mermoz**
13008 MARSEILLE 08 (France)
 Téléphone et adresse internet : . **Non communiqués**
 Qualité du donneur d'ordre (sur déclaration de l'intéressé) : **Autre**

Propriétaire du local d'habitation et de ses dépendances:

Nom et prénom : **SAS 5 étoiles**
 Adresse : **111 Rue Jean Mermoz**
13008 MARSEILLE 08 (France)

C. - Identification de l'opérateur ayant réalisé l'intervention et signé le rapport

Identité de l'opérateur de diagnostic :

Nom et prénom : **NAKACHE Jordan**
 Raison sociale et nom de l'entreprise : **JNDIAG**
 Adresse : **73 Traverse Régný**
 **13009 MARSEILLE**
 Numéro SIRET : **984 813 105 00017**
 Désignation de la compagnie d'assurance : **KLARITY**
 Numéro de police et date de validité : **CDIAGK000961 -**

Le présent rapport est établi par une personne dont les compétences sont certifiées par **LA CERTIFICATION DE PERSONNES** le **04/07/2023** jusqu'au **03/07/2030**. (Certification de compétence **2013**)

D. – Rappel des limites du champ de réalisation de l'état de l'installation intérieure d'électricité

L'état de l'installation intérieure d'électricité porte sur l'ensemble de l'installation intérieure d'électricité à basse tension des locaux à usage d'habitation située en aval de l'appareil général de commande et de protection de cette installation. Il ne concerne pas les matériels d'utilisation amovibles, ni les circuits internes des matériels d'utilisation fixes, destinés à être reliés à l'installation électrique fixe, ni les installations de production ou de stockage par batteries d'énergie électrique du générateur jusqu'au point d'injection au réseau public de distribution d'énergie ou au point de raccordement à l'installation intérieure. Il ne concerne pas non plus les circuits de téléphonie, de télévision, de réseau informatique, de vidéophonie, de centrale d'alarme, etc., lorsqu'ils sont alimentés en régime permanent sous une tension inférieure ou égale à 50 V en courant alternatif et 120 V en courant continu.

L'intervention de l'opérateur réalisant l'état de l'installation intérieure d'électricité ne porte que sur les constituants visibles, visitables, de l'installation au moment du diagnostic. Elle s'effectue sans démontage de l'installation électrique (hormis le démontage des capots des tableaux électriques lorsque cela est possible) ni destruction des isolants des câbles.

Des éléments dangereux de l'installation intérieure d'électricité peuvent ne pas être repérés, notamment :

- les parties de l'installation électrique non visibles (incorporées dans le gros œuvre ou le second œuvre ou masquées par du mobilier) ou nécessitant un démontage ou une détérioration pour pouvoir y accéder (boîtes de connexion, conduits, plinthes, goulottes, huisseries, éléments chauffants incorporés dans la maçonnerie, luminaires des piscines plus particulièrement) ;
- les parties non visibles ou non accessibles des tableaux électriques après démontage de leur capot ;
- inadéquation entre le courant assigné (calibre) des dispositifs de protection contre les surintensités et la section des conducteurs sur toute la longueur des circuits;

E. – Synthèse de l'état de l'installation intérieure d'électricité**E.1. Anomalies et/ou constatations diverses relevées**

- L'installation intérieure d'électricité ne comporte **aucune anomalie** et ne fait pas l'objet de constatations diverses.
- L'installation intérieure d'électricité ne comporte **aucune anomalie**, mais fait l'objet de **constatations diverses**.
L'installation intérieure d'électricité **comporte une ou des anomalies**. Il est recommandé au propriétaire de les supprimer en consultant dans les meilleurs délais un installateur électricien qualifié afin d'éliminer les dangers qu'elle(s) présente(nt). L'installation ne fait pas l'objet de constatations diverses.
- L'installation intérieure d'électricité **comporte une ou des anomalies**. Il est recommandé au propriétaire de les supprimer en consultant dans les meilleurs délais un installateur électricien qualifié afin d'éliminer les dangers qu'elle(s) présente(nt). L'installation fait également l'objet de **constatations diverses**.

E.2. Les domaines faisant l'objet d'anomalies sont :

- 1. L'appareil général de commande et de protection et de son accessibilité.
- 2. La protection différentielle à l'origine de l'installation électrique et sa sensibilité appropriée aux conditions de mise à la terre.
- 3. La prise de terre et l'installation de mise à la terre.
- 4. La protection contre les surintensités adaptée à la section des conducteurs, sur chaque circuit.
- 5. La liaison équipotentielle dans les locaux contenant une baignoire ou une douche.
- 6. Les règles liées aux zones dans les locaux contenant une baignoire ou une douche.
- 7. Des matériels électriques présentant des risques de contacts directs.
- 8.1 Des matériels électriques vétustes, inadaptés à l'usage.
- 8.2 Des conducteurs non protégés mécaniquement.
- 9. Des appareils d'utilisation situés dans les parties communes et alimentés depuis la partie privative ou des appareils d'utilisation situés dans la partie privative et alimentés depuis les parties communes.
- 10. La piscine privée ou le bassin de fontaine.

E.3. Les constatations diverses concernent :

- Des installations, parties d'installations ou spécificités non couvertes par le présent diagnostic.
- Des points de contrôle n'ayant pu être vérifiés.
- Des constatations concernant l'installation électrique et/ou son environnement.

F. - Anomalies identifiées

N° Article (1)	Libellé et localisation (*) des anomalies	N° Article (2)	Libellé des mesures compensatoires (3) correctement mises en œuvre
Néant	-		

(1) Référence des anomalies selon la norme ou la spécification technique utilisée.

(2) Référence des mesures compensatoires selon la norme ou la spécification technique utilisée.

(3) Une mesure compensatoire est une mesure qui permet de limiter un risque de choc électrique lorsque les règles fondamentales de sécurité ne peuvent s'appliquer pleinement pour des raisons soit économiques, soit techniques, soit administratives. Le numéro d'article et le libellé de la mesure compensatoire sont indiqués en regard de l'anomalie concernée.

(*) Avertissement : la localisation des anomalies n'est pas exhaustive. Il est admis que l'opérateur de diagnostic ne procède à la localisation que d'une anomalie par point de contrôle. Toutefois, cet avertissement ne concerne pas le test de déclenchement des dispositifs différentiels.

G.1. - Informations complémentaires

Article (1)	Libellé des informations
B11 a1	L'ensemble de l'installation électrique est protégé par au moins un dispositif différentiel à haute sensibilité inf. ou égal à 30 mA.
B11 b1	L'ensemble des socles de prise de courant est de type à obturateur.
B11 c1	L'ensemble des socles de prise de courant possède un puits de 15 mm.

(1) Référence des informations complémentaires selon la norme ou la spécification technique utilisée.

G.2. - Constatations diverses

Certains points de contrôles n'ont pu être effectués. De ce fait la responsabilité du propriétaire reste pleinement engagée en cas d'accident ou d'incident ayant pour origine une défaillance de toute ou partie de l'installation n'ayant pu être contrôlée

Constatation type E1. - Installations, partie d'installation ou spécificités non couvertes

E1 d) le logement étant situé dans un immeuble collectif d'habitation :

- L'installation de mise à la terre située dans les parties communes de l'immeuble collectif d'habitation (prise de terre, conducteur de terre, borne ou barrette principale de terre, liaison équipotentielle principale, conducteur principal de protection et la ou les dérivation(s) éventuelle(s) de terre situées en parties communes de l'immeuble d'habitation) : plus précisément, il n'a pas été contrôlé son existence ni ses caractéristiques

- Les parties d'installation électrique situées dans les parties communes alimentant les matériels d'utilisation placés dans la partie privative : plus précisément, il n'a pas été contrôlé l'état, l'existence de l'ensemble des mesures de protection contre les contacts indirects et surintensités appropriées

Constatation type E2. - Points de contrôle du diagnostic n'ayant pu être vérifiés

N° Article (1)	Libellé des points de contrôle n'ayant pu être vérifiés selon norme NF C 16-600 - Annexe C	Motifs
Néant	-	

(1) Référence des constatations diverses selon la norme ou la spécification technique utilisée.

Constatation type E3. - Constatations concernant l'installation électrique et/ou son environnement

Néant

H. - Identification des parties du bien (pièces et emplacements) n'ayant pu être visitées et justification :

Néant

*Nota : Le présent rapport est établi par une personne dont les compétences sont certifiées par **LA CERTIFICATION DE PERSONNES - 25 Avenue Léonard de Vinci, Immeuble Europarc, 33600 PESSAC***

Dates de visite et d'établissement de l'état :
Visite effectuée le : **18/03/2026**
Etat rédigé à **MARSEILLE 06**, le **18/03/2026**

Par : NAKACHE Jordan



Signature du représentant :

--

I. - Objectif des dispositions et description des risques encourus en fonction des anomalies identifiées

Correspondance avec le domaine d'anomalies (1)	Objectif des dispositions et description des risques encourus
B.1	Appareil général de commande et de protection : Cet appareil, accessible à l'intérieur du logement, permet d'interrompre, en cas d'urgence, en un lieu unique, connu et accessible, la totalité de la fourniture de l'alimentation électrique. Son absence, son inaccessibilité ou un appareil inadapté ne permet pas d'assurer cette fonction de coupure en cas de danger (risque d'électrisation, voire d'électrocution), d'incendie ou d'intervention sur l'installation électrique.
B.2	Protection différentielle à l'origine de l'installation : Ce dispositif permet de protéger les personnes contre les risques de choc électrique lors d'un défaut d'isolement sur un matériel électrique. Son absence ou son mauvais fonctionnement peut être la cause d'une électrisation, voire d'une électrocution.
B.3	Prise de terre et installation de mise à la terre : Ces éléments permettent, lors d'un défaut d'isolement sur un matériel électrique, de dévier à la terre le courant de défaut dangereux qui en résulte. L'absence de ces éléments ou leur inexistence partielle peut être la cause d'une électrisation, voire d'une électrocution.
B.4	Protection contre les surintensités : Les disjoncteurs divisionnaires ou coupe-circuits à cartouche fusible, à l'origine de chaque circuit, permettent de protéger les conducteurs et câbles électriques contre les échauffements anormaux dus aux surcharges ou courts-circuits. L'absence de ces dispositifs de protection ou leur calibre trop élevé peut être à l'origine d'incendies.
B.5	Liaison équipotentielle dans les locaux contenant une baignoire ou une douche : Elle permet d'éviter, lors d'un défaut, que le corps humain ne soit traversé par un courant électrique dangereux. Son absence privilégie, en cas de défaut, l'écoulement du courant électrique par le corps humain, ce qui peut être la cause d'une électrisation, voire d'une électrocution.
B.6	Règles liées aux zones dans les locaux contenant une baignoire ou une douche : Les règles de mise en œuvre de l'installation électrique à l'intérieur de tels locaux permettent de limiter le risque de chocs électriques, du fait de la réduction de la résistance électrique du corps humain lorsque celui-ci est mouillé ou immergé. Le non-respect de celles-ci peut être la cause d'une électrisation, voire d'une électrocution.
B.7	Matériels électriques présentant des risques de contact direct : Les matériels électriques dont des parties nues sous tension sont accessibles (matériels électriques anciens, fils électriques dénudés, bornes de connexion non placées dans une boîte équipée d'un couvercle, matériels électriques cassés...) présentent d'importants risques d'électrisation, voire d'électrocution.
B.8	Matériels électriques vétustes ou inadaptés à l'usage : Ces matériels électriques, lorsqu'ils sont trop anciens, n'assurent pas une protection satisfaisante contre l'accès aux parties nues sous tension ou ne possèdent plus un niveau d'isolement suffisant. Lorsqu'ils ne sont pas adaptés à l'usage que l'on veut en faire, ils deviennent très dangereux lors de leur utilisation. Dans les deux cas, ces matériels présentent d'importants risques d'électrisation, voire d'électrocution.
B.9	Appareils d'utilisation situés dans des parties communes et alimentés depuis les parties privatives : Lorsque l'installation électrique issue de la partie privative n'est pas mise en œuvre correctement, le contact d'une personne avec la masse d'un matériel électrique en défaut ou une partie active sous tension peut être la cause d'électrisation, voire d'électrocution.
B.10	Piscine privée ou bassin de fontaine : Les règles de mise en œuvre de l'installation électrique et des équipements associés à la piscine ou au bassin de fontaine permettent de limiter le risque de chocs électriques, du fait de la réduction de la résistance électrique du corps humain lorsque celui-ci est mouillé ou immergé. Le non-respect de celles-ci peut être la cause d'une électrisation, voire d'une électrocution.

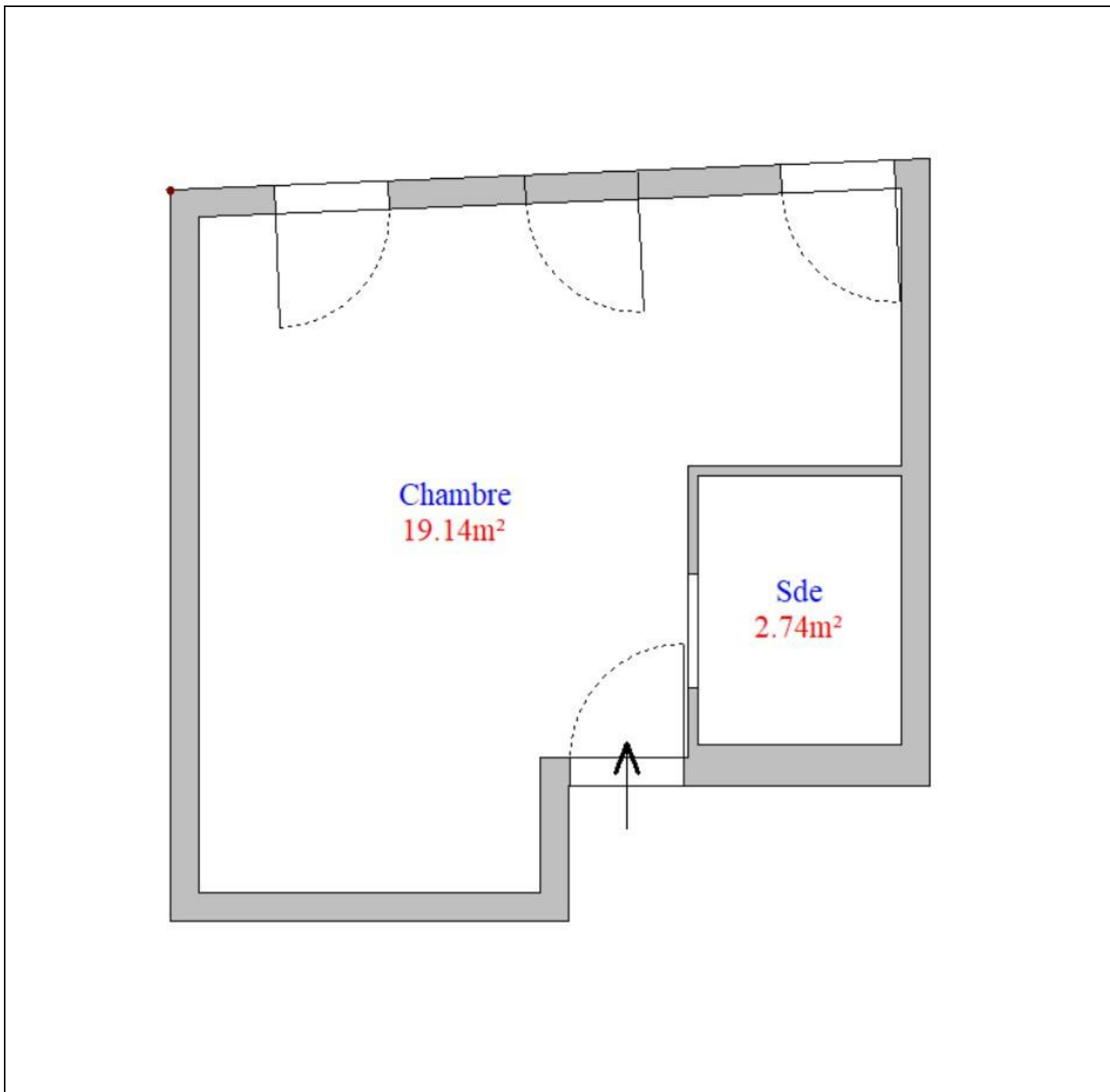
(1) Référence des anomalies selon la norme ou spécification technique utilisée.

J. - Informations complémentaires

Correspondance avec le groupe d'informations (1)	Objectif des dispositions et description des risques encourus
B.11	<p>Dispositif(s) différentiel(s) à haute sensibilité protégeant l'ensemble de l'installation électrique : L'objectif est d'assurer rapidement la coupure du courant de l'installation électrique ou du circuit concerné, dès l'apparition d'un courant de défaut même de faible valeur. C'est le cas notamment lors de la défaillance occasionnelle (telle que l'usure normale ou anormale des matériels, l'imprudence ou le défaut d'entretien, la rupture du conducteur de mise à la terre d'un matériel électrique) des mesures classiques de protection contre les risques d'électrisation, voire d'électrocution.</p> <p>Socles de prise de courant de type à obturateurs : Socles de prise de courant de type à obturateurs : l'objectif est d'éviter l'introduction, en particulier par un enfant, d'un objet dans une alvéole d'un socle de prise de courant sous tension pouvant entraîner des brûlures graves et/ ou l'électrisation, voire l'électrocution.</p> <p>Socles de prise de courant de type à puits : La présence d'un puits au niveau d'un socle de prise de courant évite le risque d'électrisation, voire d'électrocution, au moment de l'introduction des fiche mâles non isolées d'un cordon d'alimentation.</p>

(1) Référence des informations complémentaires selon la norme ou spécification technique utilisée.

Annexe - Croquis de repérage



Recommandations relevant du devoir de conseil de professionnel

Néant

Règles élémentaires de sécurité et d'usage à respecter (liste non exhaustive)

L'électricité constitue un danger invisible, inodore et silencieux et c'est pourquoi il faut être vigilant quant aux risques qu'elle occasionne (incendie, électrisation, électrocution). Restez toujours attentif à votre installation électrique, vérifiez qu'elle soit et reste en bon état.

Pour limiter les risques, il existe des moyens de prévention simples :

- Ne jamais manipuler une prise ou un fil électrique avec des mains humides
- Ne jamais tirer sur un fil électrique pour le débrancher
- Débrancher un appareil électrique avant de le nettoyer
- Ne jamais toucher les fiches métalliques d'une prise de courant
- Ne jamais manipuler un objet électrique sur un sol humide ou mouillé



ATTESTATION SUR L'HONNEUR

Déclaration sur l'honneur – R271-3 CCH Je soussigné, Jordan NAKACHE, opérateur en diagnostics immobiliers au sein de la société JNDIAG, exerçant conformément à l'application de l'article L271-6 du Code de la Construction et de l'Habitation, atteste sur l'honneur que :

La présente prestation est réalisée en totale indépendance et impartialité ; Je dispose des compétences requises pour effectuer les diagnostics réglementaires suivants ainsi qu'en attestent mes certifications de compétences :

Amiante Date d'effet : 20/11/2023 : - Date d'expiration : 19/11/2030

Diagnostic de performances énergétique Date d'effet : 01/07/2024 : - Date d'expiration : 01/10/2030

Etat de l'installation intérieure électricité Date d'effet : 04/07/2023 : - Date d'expiration : 03/07/2030

Etat de l'installation intérieure gaz Date d'effet : 04/07/2023 : - Date d'expiration : 03/07/2030

Constat du risque d'exposition au plomb Date d'effet : 04/07/2023 : - Date d'expiration : 03/07/2030

Etat relatif à la présence de termites dans les bâtiments Date d'effet : 20/11/2023 : - Date d'expiration : 19/11/2030

Par : La Certification de Personnes : 25 avenue Léonard de Vinci 33600 PESSAC

Certificat de compétence n°2013

Accréditation COFRAC n°4-0590

Je dispose des moyens appropriés requis par les textes réglementaires



Ma société a souscrit une assurance, couvrant les éventuelles conséquences qui pourraient résulter de mon intervention, auprès de Klarity assurance, société d'assurance dont le siège social est situé à Sophienstrasse 26, 80333 Muenchen, Allemagne, agissant par l'intermédiaire de sa succursale en France située au 93 Avenue Charles de Gaulle, 92200 Neuilly-sur-Seine, Paris sous le n°CDIAGK000961 souscrit à effet du 7 mars 2024 jusqu'au 01/03/2026

J'ai conscience que toute fausse déclaration ainsi que toute intervention effectuée en violation des contraintes légales est passible de sanctions pénales d'un montant de 1 500 euros par infraction constatée, le double en cas de récidive.

Fait à MARSEILLE, Le 28 /04/2024

Jordan NAKACHE

Gérant de la société JN DIAG

A handwritten signature in black ink, appearing to be 'J. NAKACHE', written in a cursive style.

ATTESTATION D'ASSURANCE RESPONSABILITE CIVILE DIAGNOSTIQUEUR IMMOBILIER

Valable du 01/03/2026 au 01/03/2027

Nous soussignés **Klarity Assurance** SAS - Courtage en Assurance – dont le centre de gestion se situe au 1 Av. de l'Angevinière, 44800, St-Herblain, attestons, sous réserve du paiement intégral de la cotisation d'assurance, par la présente que :

JORDAN NAKACHE
Représenté par : **NAKACHE JORDAN**
73 traverse Regny
13009 MARSEILLE
N° SIREN : **984813105**
Date de création : **01-03-2024**
Téléphone : **0634671448**
Email : **nakache-jordan@hotmail.fr**

Est titulaire du contrat d'assurance Responsabilité Civile Professionnelle du fait de ses activités professionnelles de **Diagnostiqueur Immobilier** auprès de **Markel Insurance SE, société d'assurance dont le siège social est situé à Sophienstrasse 26, 80333 Muenchen, Allemagne, agissant par l'intermédiaire de sa succursale en France située au 93 Avenue Charles de Gaulle, 92200 Neuilly-sur-Seine** sous le n°CDIAGK000961 souscrit à effet du 07/03/2024. Le détail des activités assurées est indiqué aux Conditions Particulières.

Les montants de la garantie Responsabilité Civile Professionnelle sont fixés à **300 000 €** par sinistre et **500 000 €** par année d'assurance.

La présente attestation n'implique qu'une présomption de garantie, et est délivrée pour servir et valoir ce que de droit. Elle ne peut engager l'Assureur au-delà des clauses et conditions du contrat auquel elle se réfère.

Fait à **CHAMBOURCY**,
le **8 mars 2026**

Par délégation de l'assureur :
Ying Liang





Certificat de compétences Diagnostiqueur Immobilier N°2013

Monsieur NAKACHE Jordan

Amiante sans mention

Selon arrêté du 1er juillet 2024

Amiante

Date d'effet : 20/11/2023 : - Date d'expiration : 19/11/2030

DPE individuel

Selon arrêté du 20 juillet 2023
modifié par l'arrêté du 16 juin 2025

Diagnostic de performances énergétiques

Date d'effet : 01/07/2024 : - Date d'expiration : 01/10/2030

Electricité

Selon arrêté du 1er juillet 2024

Etat de l'installation intérieure électricité

Date d'effet : 04/07/2023 : - Date d'expiration : 03/07/2030

Gaz

Selon arrêté du 1er juillet 2024

Etat de l'installation intérieure gaz

Date d'effet : 04/07/2023 : - Date d'expiration : 03/07/2030

Plomb sans mention

Selon arrêté du 1er juillet 2024

Constat du risque d'exposition au plomb

Date d'effet : 04/07/2023 : - Date d'expiration : 03/07/2030

Termites métropole

Selon arrêté du 1er juillet 2024

Etat relatif à la présence de termites dans les bâtiments

Date d'effet : 20/11/2023 : - Date d'expiration : 19/11/2030

Ce certificat est émis pour servir et valoir ce que de droit,
Edité le 16/03/2026, à Pessac par MOLEZUN Jean-Jacques Président.