

DPE Diagnostic de performance énergétique (logement)

Pour vérifier la validité de ce DPE, scannez le QR code

n° : [2613E0809287D](#)

Etabli le : 23/03/2026
Valable jusqu'au : 22/03/2036



Ce document vous permet de savoir si votre logement est économe en énergie et préserve le climat. Il vous donne également des pistes pour améliorer ses performances et réduire vos factures. Pour en savoir plus : <https://www.ecologie.gouv.fr/diagnostic-performance-energetique-dpe>



Adresse : **10 Rue Du Vallon Montebello, 13006 MARSEILLE 06 (France)**

Etage 1; Porte Gauche

Type de bien : Appartement

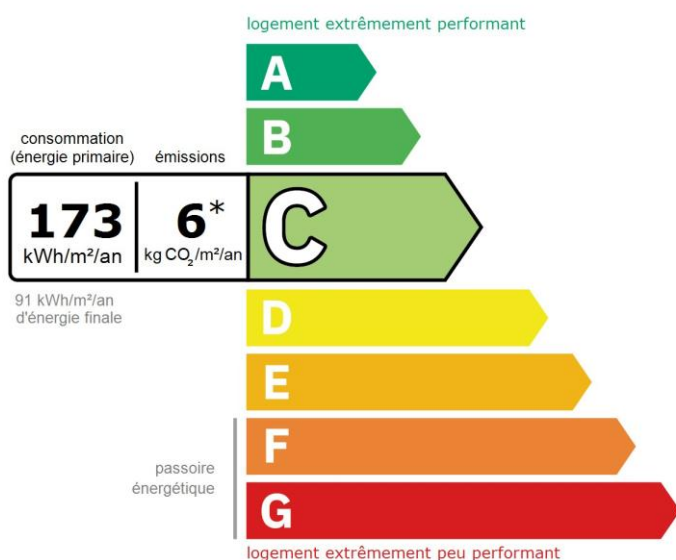
Année de construction : Avant 1948

Surface de référence : **18.66 m²**

Propriétaire : SAS 5 étoiles

Adresse : 111 Rue Jean Mermoz 13008 MARSEILLE 08 (France)


Performance énergétique et climatique



* Dont émissions de gaz à effet de serre

peu d'émissions de CO₂

A — 6 kg CO₂/m²/an



Le niveau de consommation énergétique dépend de l'isolation du logement et de la performance des équipements. Pour l'améliorer, voir pages 4 à 6

Ce logement émet 122 kg de CO₂ par an, soit l'équivalent de 631 km parcourus en voiture.

Le niveau d'émissions dépend principalement des types d'énergies utilisées (bois, électricité, gaz, fioul, etc.)

Estimation des coûts annuels d'énergie du logement

Les coûts sont estimés en fonction des caractéristiques de votre logement et pour une utilisation standard sur 5 usages (chauffage, eau chaude sanitaire, climatisation, éclairage, auxiliaires) voir p.3 pour voir les détails par poste.



entre **390 €** et **570 €** par an

Prix moyens des énergies indexés sur les années 2021, 2022, 2023 (abonnements compris) conformément à l'arrêté du 31 mars 2021 en vigueur lors de l'établissement du DPE

Comment réduire ma facture d'énergie ?

Voir p. 3

Informations diagnostiqueur

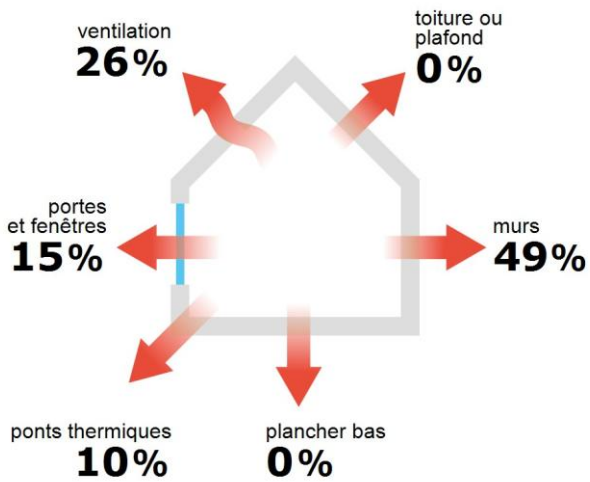
JNDIAG
73 Traverse Régny
13009 MARSEILLE
tel : 0634671448

Diagnostiqueur : NAKACHE Jordan
Email : nakache-jordan@hotmail.fr
N° de certification : 2013
Organisme de certification : LA CERTIFICATION DE PERSONNES



À l'attention du propriétaire du bien au moment de la réalisation du DPE : Dans le cadre du Règlement général sur la protection des données (RGPD), l'Ademe vous informe que vos données personnelles (Nom-Prénom-Adresse) sont stockées dans la base de données de l'observatoire DPE à des fins de contrôles ou en cas de contestations ou de procédures judiciaires. Ces données sont stockées jusqu'à la date de fin de validité du DPE. Vous disposez d'un droit d'accès, de rectification, de portabilité, d'effacement ou une limitation du traitement de ces données. Si vous souhaitez faire valoir votre droit, veuillez nous contacter à l'adresse mail indiquée à la page «Contacts» de l'Observatoire DPE (<https://observatoire-dpe.ademe.fr/>).

Schéma des déperditions de chaleur



Performance de l'isolation



Système de ventilation en place



Ventilation par ouverture des fenêtres

Confort d'été (hors climatisation)*



Production d'énergies renouvelables









Ce logement n'est pas encore équipé de systèmes de production d'énergie renouvelable.

Diverses solutions existent :

- pompe à chaleur
- chauffe-eau thermodynamique
- panneaux solaires photovoltaïques
- panneaux solaires thermiques
- géothermie
- réseau de chaleur ou de froid vertueux
- chauffage au bois

*Le niveau de confort d'été présenté ici s'appuie uniquement sur les caractéristiques de votre logement (la localisation n'est pas prise en compte).

Montants et consommations annuels d'énergie

Usage	Consommation d'énergie (en kWh énergie primaire)		Frais annuels d'énergie (fourchette d'estimation*)	Répartition des dépenses
 chauffage	⚡ Electrique	1 491 (785 é.f.)	entre 180 € et 260 €	 46 %
 eau chaude	⚡ Electrique	1 673 (881 é.f.)	entre 210 € et 290 €	 52 %
 refroidissement				0 %
 éclairage	⚡ Electrique	67 (35 é.f.)	entre 0 € et 20 €	 2 %
 auxiliaires				0 %
énergie totale pour les usages recensés :		3 232 kWh (1 701 kWh é.f.)	entre 390 € et 570 € par an	

Pour rester dans cette fourchette d'estimation, voir les recommandations d'usage ci-dessous

Conventionnellement, ces chiffres sont donnés pour une température de chauffage de 19° réduite à 16°C la nuit ou en cas d'absence du domicile, une climatisation réglée à 28° (si présence de clim), et une consommation d'eau chaude de 65ℓ par jour.

é.f. → énergie finale

Prix moyens des énergies indexés sur les années 2021, 2022, 2023 (abonnements compris) conformément


à l'arrêté du 31 mars 2021 en vigueur lors de l'établissement du DPE

▲ Seules les consommations d'énergie nécessaires au chauffage, à la climatisation, à la production d'eau chaude sanitaire, à l'éclairage et aux auxiliaires (ventilateurs, pompes) sont prises en compte dans cette estimation. Les consommations liées aux autres usages (électroménager, appareils électroniques...) ne sont pas comptabilisées.

▲ Les factures réelles dépendront de nombreux facteurs : prix des énergies, météo de l'année (hiver froid ou doux...), nombre de personnes dans le logement et habitudes de vie, entretien des équipements....

Recommandations d'usage pour votre logement

Quelques gestes simples pour maîtriser votre facture d'énergie :



Température recommandée en hiver → 19°C

Chauffer à 19°C plutôt que 21°C, c'est -25% sur votre facture **soit -73€ par an**

Astuces


- Diminuez le chauffage quand vous n'êtes pas là.
- Chauffez les chambres à 17° la nuit.



Si climatisation, température recommandée en été → 28°C

Astuces

- Fermez les fenêtres et volets la journée quand il fait chaud.
- Aérez votre logement la nuit.



Consommation recommandée → 65ℓ/jour d'eau chaude à 40°C

Estimation faite par rapport à la surface de votre logement (1-2 personnes). Une douche de 5 minute = environ 40ℓ

27ℓ consommés en moins par jour, c'est -23% sur votre facture **soit -74€ par an**

Astuces





- Installez des mousseurs d'eau sur les robinets et un pommeau à faible débit sur la douche.
- Réduisez la durée des douches.








En savoir plus sur les bons réflexes d'économie d'énergie : france-renov.gouv.fr

Voir en annexe le descriptif détaillé du logement et de ses équipements

Vue d'ensemble du logement






	description	isolation
 Murs	Mur en pierre de taille et moellons avec remplissage tout venant d'épaisseur 50 cm non isolé donnant sur l'extérieur Mur en briques creuses d'épaisseur ≤ 15 cm non isolé donnant sur des circulations sans ouverture directe sur l'extérieur	insuffisante
 Plancher bas	Plancher entre solives bois avec ou sans remplissage non isolé donnant sur un local chauffé	Sans objet
 Toiture/plafond	Plafond entre solives bois avec ou sans remplissage non isolé donnant sur un local chauffé	Sans objet
 Portes et fenêtres	Fenêtres battantes pvc, double vitrage Porte(s) bois opaque pleine	moyenne

Vue d'ensemble des équipements

	description
 Chauffage	Panneau rayonnant électrique NFC, NF** et NF*** (système individuel)
 Eau chaude sanitaire	Ballon électrique à accumulation vertical (catégorie C ou 3 étoiles), contenance ballon 65 L
 Climatisation	Néant
 Ventilation	Ventilation par ouverture des fenêtres
 Pilotage	Sans système d'intermittence

Recommandations de gestion et d'entretien des équipements

Pour maîtriser vos consommations d'énergie, la bonne gestion et l'entretien régulier des équipements de votre logement sont essentiels.

	type d'entretien
 Chauffe-eau	Vérifier la température d'eau du ballon (55°C-60°C) pour éviter le risque de développement de la légionnelle (en dessous de 50°C).
 Eclairage	Eteindre les lumières lorsque personne n'utilise la pièce.
 Isolation	Faire vérifier les isolants et les compléter tous les 20 ans.
 Radiateur	Ne jamais placer un meuble devant un émetteur de chaleur.
 Ventilation	Veiller à ouvrir les fenêtres de chaque pièce très régulièrement

Selon la configuration, certaines recommandations relèvent de la copropriété ou du gestionnaire de l'immeuble.

Recommandations d'amélioration de la performance



Des travaux peuvent vous permettre d'améliorer significativement l'efficacité énergétique de votre logement et ainsi de faire des économies d'énergie, d'améliorer son confort, de le valoriser et de le rendre plus écologique. Le pack ① de travaux vous permet de réaliser les travaux prioritaires, et le pack ② d'aller vers un logement très performant.





Si vous en avez la possibilité, il est plus efficace et rentable de procéder à une rénovation globale de votre logement (voir packs de travaux ① + ② ci-dessous). La rénovation performante par étapes est aussi une alternative possible (réalisation du pack ① avant le pack ②). Faites-vous accompagner par un professionnel compétent (bureau d'études, architecte, entreprise générale de travaux, groupement d'artisans...) pour préciser votre projet et coordonner vos travaux.

1

Les travaux essentiels




Montant estimé : 800 à 1200€

Lot	Description	Performance recommandée
 Mur	Isolation des murs par l'intérieur. Avant d'isoler un mur, vérifier qu'il ne présente aucune trace d'humidité.	$R > 4,5 \text{ m}^2 \cdot \text{K/W}$
 Chauffage	Mettre à jour le système d'intermittence / régulation (programmeur, robinets thermostatique, isolation réseau)	

2

Les travaux à envisager

Montant estimé : 9200 à 13700€

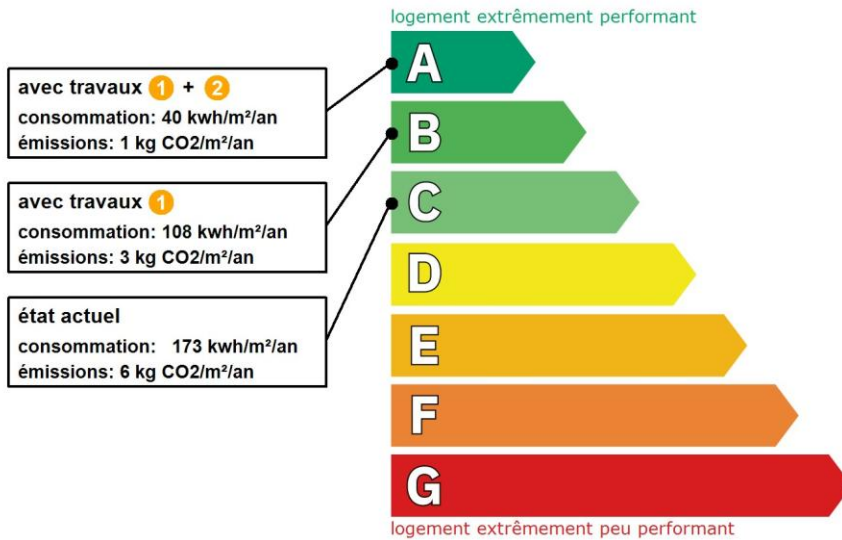
Lot	Description	Performance recommandée
 Portes et fenêtres	Remplacer les fenêtres par des fenêtres double vitrage à isolation renforcée. ▲ Travaux à réaliser en lien avec la copropriété ▲ Travaux pouvant nécessiter une autorisation d'urbanisme	$U_w = 1,3 \text{ W/m}^2 \cdot \text{K}$, $S_w = 0,42$
 Chauffage	Remplacer le système de chauffage par une pompe à chaleur air/air non réversible (la climatisation n'est pas considérée, en cas de mise en place votre étiquette énergie augmentera sensiblement).	SCOP = 4
 Eau chaude sanitaire	Remplacer le système actuel par un appareil de type pompe à chaleur.	COP = 3

Commentaires :

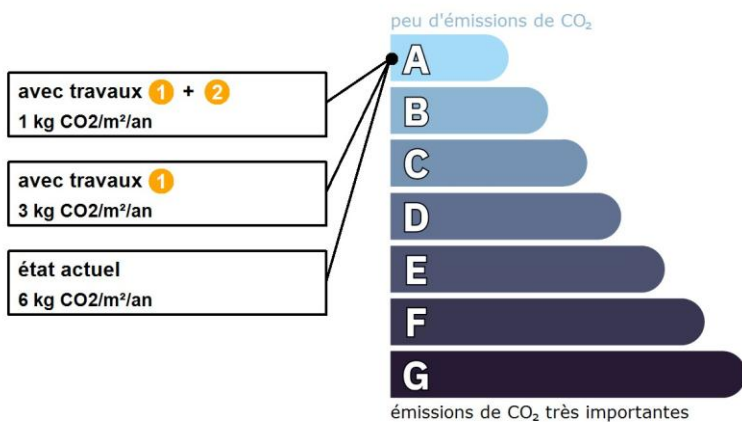
Néant

Recommandations d'amélioration de la performance (suite)

Évolution de la performance après travaux



Dont émissions de gaz à effet de serre



Préparez votre projet !

Contactez le conseiller France Rénov' le plus proche de chez vous, pour des conseils gratuits et indépendants sur vos choix de travaux et d'artisans :

<https://france-renov.gouv.fr/espaces-conseil-fr>

ou 0808 800 700 (prix d'un appel local)

Vous pouvez bénéficier d'aides, de primes et de subventions pour vos travaux :

<https://france-renov.gouv.fr/aides>



Pour répondre à l'urgence climatique et environnementale, la France s'est fixée pour objectif d'ici 2050 de rénover l'ensemble des logements à un haut niveau de performance énergétique.

À court terme, la priorité est donnée à la suppression des énergies fortement émettrices de gaz à effet de serre (fioul, charbon) et à l'éradication des «passoires énergétiques» d'ici 2028.

Fiche technique du logement

Cette fiche liste les caractéristiques techniques du bien diagnostiqué renseignées par le diagnostiqueur pour obtenir les résultats présentés dans ce document. En cas de problème, contactez la personne ayant réalisé ce document ou l'organisme certificateur qui l'a certifiée (diagnostiqueurs.din.developpement-durable.gouv.fr).

Le présent rapport est établi par une personne dont les compétences sont certifiées par :

LA CERTIFICATION DE PERSONNES - 25 Avenue Léonard de Vinci, Immeuble Europarc, 33600 PESSAC

Référence du logiciel validé : **LICIEL Diagnostics v4 [Moteur BBS Slama: 2025.11.1.0]**

Justificatifs fournis pour établir le DPE :

Référence du DPE : **R2603606**

Néant

Date de visite du bien : **18/03/2026**

Invariant fiscal du logement : **N/A**

Référence de la parcelle cadastrale :

Méthode de calcul utilisée pour l'établissement du DPE : **3CL-DPE 2021**








Numéro d'immatriculation de la copropriété : **N/A**

La surface de référence d'un logement est la surface habitable du logement au sens de l'article R. 156-1 du code de la construction et de l'habitation, à laquelle sont ajoutées les surfaces des vérandas chauffées ainsi que les surfaces des locaux chauffés pour l'usage principal d'occupation humaine, d'une hauteur sous plafond d'au moins 1,80 mètres.












Explications personnalisées sur les éléments pouvant amener à des différences entre les consommations estimées et les consommations réelles :












































Néant

Généralités



















Donnée d'entrée	Origine de la donnée	Valeur renseignée
Département	 Observé / mesuré	13 Bouches du Rhône
Altitude	 Donnée en ligne	64 m
Type de bien	 Observé / mesuré	Appartement
Année de construction	 Estimé	Avant 1948
Surface de référence du logement	 Observé / mesuré	18.66 m ²
Nombre de niveaux du logement	 Observé / mesuré	1
Hauteur moyenne sous plafond	 Observé / mesuré	2,5 m

Enveloppe

Donnée d'entrée	Origine de la donnée	Valeur renseignée	
Mur 1 Nord	Surface du mur	 Observé / mesuré	9,75 m ²
	Type d'adjacence	 Observé / mesuré	l'extérieur
	Matériau mur	 Observé / mesuré	Mur en pierre de taille et moellons avec remplissage tout venant
	Epaisseur mur	 Observé / mesuré	50 cm
	Isolation	 Observé / mesuré	non
Mur 2 Sud	Surface du mur	 Observé / mesuré	5,87 m ²
	Type d'adjacence	 Observé / mesuré	des circulations sans ouverture directe sur l'extérieur
	Etat isolation des parois Aiu	 Observé / mesuré	non isolé
	Surface Aue	 Observé / mesuré	0 m ²
	Etat isolation des parois Aue	 Observé / mesuré	non isolé
	Matériau mur	 Observé / mesuré	Mur en briques creuses
	Epaisseur mur	 Observé / mesuré	≤ 15 cm
Isolation	 Observé / mesuré	non	
Mur 3 Ouest	Surface du mur	 Observé / mesuré	3,23 m ²
	Type d'adjacence	 Observé / mesuré	des circulations sans ouverture directe sur l'extérieur

	Etat isolation des parois Aiu		Observé / mesuré	non isolé
	Surface Aue		Observé / mesuré	0 m ²
	Etat isolation des parois Aue		Observé / mesuré	non isolé
	Matériau mur		Observé / mesuré	Mur en briques creuses
	Epaisseur mur		Observé / mesuré	≤ 15 cm
	Isolation		Observé / mesuré	non
Plancher	Surface de plancher bas		Observé / mesuré	18,66 m ²
	Type d'adjacence		Observé / mesuré	un local chauffé
	Type de pb		Observé / mesuré	Plancher entre solives bois avec ou sans remplissage
	Isolation: oui / non / inconnue		Observé / mesuré	non
Plafond	Surface de plancher haut		Observé / mesuré	18,66 m ²
	Type d'adjacence		Observé / mesuré	un local chauffé
	Type de ph		Observé / mesuré	Plafond entre solives bois avec ou sans remplissage
	Isolation		Observé / mesuré	non
Fenêtre Nord	Surface de baies		Observé / mesuré	2.4 m ²
	Placement		Observé / mesuré	Mur 1 Nord
	Orientation des baies		Observé / mesuré	Nord
	Inclinaison vitrage		Observé / mesuré	vertical
	Type ouverture		Observé / mesuré	Fenêtres battantes
	Type menuiserie		Observé / mesuré	PVC
	Type de vitrage		Observé / mesuré	double vitrage
	Epaisseur lame air		Observé / mesuré	18 mm
	Présence couche peu émissive		Observé / mesuré	non
	Gaz de remplissage		Observé / mesuré	Air
	Positionnement de la menuiserie		Observé / mesuré	au nu intérieur
	Largeur du dormant menuiserie		Observé / mesuré	Lp: 5 cm
	Type volets		Observé / mesuré	Persiennes avec ajours fixes
	Type de masques proches		Observé / mesuré	Absence de masque proche
	Type de masques lointains		Observé / mesuré	Absence de masque lointain
	U Fenêtre (calculé)		Observé / mesuré	2.4
Porte	Surface de porte		Observé / mesuré	1.9 m ²
	Placement		Observé / mesuré	Mur 3 Ouest
	Type d'adjacence		Observé / mesuré	des circulations sans ouverture directe sur l'extérieur
	Nature de la menuiserie		Observé / mesuré	Porte simple en bois
	Type de porte		Observé / mesuré	Porte opaque pleine
	Présence de joints d'étanchéité		Observé / mesuré	non
	Positionnement de la menuiserie		Observé / mesuré	au nu intérieur
	Largeur du dormant menuiserie		Observé / mesuré	Lp: 5 cm
Pont Thermique 1	Type de pont thermique		Observé / mesuré	Mur 1 Nord / Fenêtre Nord
	Type isolation		Observé / mesuré	non isolé
	Longueur du PT		Observé / mesuré	10 m
	Largeur du dormant menuiserie Lp		Observé / mesuré	Lp: 5 cm
	Position menuiseries		Observé / mesuré	au nu intérieur

Systemes

Donnée d'entrée		Origine de la donnée	Valeur renseignée
Ventilation	Type de ventilation	 Observé / mesuré	Ventilation par ouverture des fenêtres
	Façades exposées	 Observé / mesuré	une
	Logement Traversant	 Observé / mesuré	non
Chauffage	Type d'installation de chauffage	 Observé / mesuré	Installation de chauffage simple
	Type générateur	 Observé / mesuré	Electrique - Panneau rayonnant électrique NFC, NF** et NF***
	Année installation générateur	 Observé / mesuré	2014
	Energie utilisée	 Observé / mesuré	Electrique
	Type émetteur	 Observé / mesuré	Panneau rayonnant électrique NFC, NF** et NF***
	Type de chauffage	 Observé / mesuré	divisé
	Equipement intermittence	 Observé / mesuré	Sans système d'intermittence
Eau chaude sanitaire	Nombre de niveaux desservis	 Observé / mesuré	1
	Type générateur	 Observé / mesuré	Electrique - Ballon électrique à accumulation vertical (catégorie C ou 3 étoiles)
	Année installation générateur	 Observé / mesuré	2021 (estimée en fonction de la marque et du modèle)
	Energie utilisée	 Observé / mesuré	Electrique
	Chaudière murale	 Observé / mesuré	non
	Type de distribution	 Observé / mesuré	production en volume habitable alimentant des pièces contiguës
	Type de production	 Observé / mesuré	accumulation
	Volume de stockage	 Observé / mesuré	65 L

Références réglementaires utilisées :

Article L134-4-2 du CCH, décret n° 2011-807 du 5 juillet 2011, arrêtés du 31 mars 2021, 8 octobre 2021 et du 17 juin 2021 relatif à la transmission des diagnostics de performance énergétique à l'Agence de l'environnement et de la maîtrise de l'énergie et relatif à l'utilisation réglementaire des logiciels pour l'élaboration des diagnostics de performance énergétique, décret n°2008-461 du 15 mai 2008, 5 juillet 2024, décret 2020-1610, 2020-1609, 2006-1114, 2008-1175 ; Ordonnance 2005-655 art L271-4 à 6 ; Loi 2004-1334 art L134-1 à 5 ; décret 2006-1147 art R.134-1 à 5 du CCH et loi grenelle 2 n°2010-786 du juillet 2010.

Informations société : JNDIAG 73 Traverse Régný 13009 MARSEILLE

Tél. : 0634671448 - N°SIREN : 984 813 105 - Compagnie d'assurance : KLARITY n° CDIAGK000961

À l'attention du propriétaire du bien au moment de la réalisation du DPE :

Dans le cadre du Règlement général sur la protection des données (RGPD), l'Ademe vous informe que vos données personnelles (Nom-Prénom-Adresse) sont stockées dans la base de données de l'observatoire DPE à des fins de contrôles ou en cas de contestations ou de procédures judiciaires. Ces données sont stockées jusqu'à la date de fin de validité du DPE.

Vous disposez d'un droit d'accès, de rectification, de portabilité, d'effacement ou une limitation du traitement de ces données. Si vous souhaitez faire valoir votre droit, veuillez nous contacter à l'adresse mail indiquée à la page «Contacts» de l'Observatoire DPE (<https://observatoire-dpe.ademe.fr/>).

N°ADEME

[2613E0809287D](https://observatoire-dpe.ademe.fr/)





ATTESTATION SUR L'HONNEUR

Déclaration sur l'honneur – R271-3 CCH Je soussigné, Jordan NAKACHE, opérateur en diagnostics immobiliers au sein de la société JNDIAG, exerçant conformément à l'application de l'article L271-6 du Code de la Construction et de l'Habitation, atteste sur l'honneur que :

La présente prestation est réalisée en totale indépendance et impartialité ; Je dispose des compétences requises pour effectuer les diagnostics réglementaires suivants ainsi qu'en attestent mes certifications de compétences :

Amiante Date d'effet : 20/11/2023 : - Date d'expiration : 19/11/2030

Diagnostic de performances énergétique Date d'effet : 01/07/2024 : - Date d'expiration : 01/10/2030

Etat de l'installation intérieure électricité Date d'effet : 04/07/2023 : - Date d'expiration : 03/07/2030

Etat de l'installation intérieure gaz Date d'effet : 04/07/2023 : - Date d'expiration : 03/07/2030

Constat du risque d'exposition au plomb Date d'effet : 04/07/2023 : - Date d'expiration : 03/07/2030

Etat relatif à la présence de termites dans les bâtiments Date d'effet : 20/11/2023 : - Date d'expiration : 19/11/2030

Par : La Certification de Personnes : 25 avenue Léonard de Vinci 33600 PESSAC

Certificat de compétence n°2013

Accréditation COFRAC n°4-0590

Je dispose des moyens appropriés requis par les textes réglementaires



Ma société a souscrit une assurance, couvrant les éventuelles conséquences qui pourraient résulter de mon intervention, auprès de Klarity assurance, société d'assurance dont le siège social est situé à Sophienstrasse 26, 80333 Muenchen, Allemagne, agissant par l'intermédiaire de sa succursale en France située au 93 Avenue Charles de Gaulle, 92200 Neuilly-sur-Seine, Paris sous le n°CDIAGK000961 souscrit à effet du 7 mars 2024 jusqu'au 01/03/2026

J'ai conscience que toute fausse déclaration ainsi que toute intervention effectuée en violation des contraintes légales est passible de sanctions pénales d'un montant de 1 500 euros par infraction constatée, le double en cas de récidive.

Fait à MARSEILLE, Le 28 /04/2024

Jordan NAKACHE

Gérant de la société JN DIAG

A handwritten signature in black ink, appearing to be 'J. NAKACHE', written in a cursive style.

ATTESTATION D'ASSURANCE RESPONSABILITE CIVILE DIAGNOSTIQUEUR IMMOBILIER

Valable du 01/03/2026 au 01/03/2027

Nous soussignés **Klarity Assurance** SAS - Courtage en Assurance – dont le centre de gestion se situe au 1 Av. de l'Angevinière, 44800, St-Herblain, attestons, sous réserve du paiement intégral de la cotisation d'assurance, par la présente que :

JORDAN NAKACHE
Représenté par : **NAKACHE JORDAN**
73 traverse Regny
13009 MARSEILLE
N° SIREN : **984813105**
Date de création : **01-03-2024**
Téléphone : **0634671448**
Email : **nakache-jordan@hotmail.fr**

Est titulaire du contrat d'assurance Responsabilité Civile Professionnelle du fait de ses activités professionnelles de **Diagnosticteur Immobilier** auprès de **Markel Insurance SE, société d'assurance dont le siège social est situé à Sophienstrasse 26, 80333 Muenchen, Allemagne, agissant par l'intermédiaire de sa succursale en France située au 93 Avenue Charles de Gaulle, 92200 Neuilly-sur-Seine** sous le n°CDIAGK000961 souscrit à effet du 07/03/2024. Le détail des activités assurées est indiqué aux Conditions Particulières.

Les montants de la garantie Responsabilité Civile Professionnelle sont fixés à **300 000 €** par sinistre et **500 000 €** par année d'assurance.

La présente attestation n'implique qu'une présomption de garantie, et est délivrée pour servir et valoir ce que de droit. Elle ne peut engager l'Assureur au-delà des clauses et conditions du contrat auquel elle se réfère.

Fait à **CHAMBOURCY**,
le **8 mars 2026**

Par délégation de l'assureur :
Ying Liang





Certificat de compétences Diagnostiqueur Immobilier N°2013

Monsieur NAKACHE Jordan

Amiante sans mention

Selon arrêté du 1er juillet 2024

Amiante

Date d'effet : 20/11/2023 : - Date d'expiration : 19/11/2030

DPE individuel

Selon arrêté du 20 juillet 2023
modifié par l'arrêté du 16 juin 2025

Diagnostic de performances énergétiques

Date d'effet : 01/07/2024 : - Date d'expiration : 01/10/2030

Electricité

Selon arrêté du 1er juillet 2024

Etat de l'installation intérieure électricité

Date d'effet : 04/07/2023 : - Date d'expiration : 03/07/2030

Gaz

Selon arrêté du 1er juillet 2024

Etat de l'installation intérieure gaz

Date d'effet : 04/07/2023 : - Date d'expiration : 03/07/2030

Plomb sans mention

Selon arrêté du 1er juillet 2024

Constat du risque d'exposition au plomb

Date d'effet : 04/07/2023 : - Date d'expiration : 03/07/2030

Termites métropole

Selon arrêté du 1er juillet 2024

Etat relatif à la présence de termites dans les bâtiments

Date d'effet : 20/11/2023 : - Date d'expiration : 19/11/2030

Ce certificat est émis pour servir et valoir ce que de droit,
Edité le 16/03/2026, à Pessac par MOLEZUN Jean-Jacques Président.